



Ceramiche Brennero
ITALY

LUXURY TILES

GRANDIOSA

CB GRANDIOSA

GRANDIOSA

GRES LEVIGATO ★

60x120

Appropriatissimo il nome di questa collezione che è GRANDIOSA in tutti i sensi...

Ispirata alla pregiatissima pietra AGATA dalla quale trae tutti gli effetti benefici, viene interpretata nei nuovissimi colori GIADA, AMBRA e AVORIO che, insieme all'esclusiva decorazione ATTRACTION, donano a questa linea un'allure e una preziosità speciale.

È una nuova collezione in gres porcellanato levigato nel formato 60x120 che interpreta in modo singolare il mondo dei marmi e che consolida il successo della magnifica serie LA PREZIOSA.

Fra le tinte proposte, interessante il colore giada: il verde è oggi fra i colori d'arredo uno dei più ricercati e amati, un colore di grande tendenza che piace molto perché rilassante, positivo e ideale per comporre stili e creare accostamenti cromatici di qualità.

GRANDIOSA sorprende con la sua esaltante bellezza.

Very suitable the name of this collection that is GRANDIOSA in all senses...

Inspired by the precious AGATA stone from which it draws all the beneficial effects, it is interpreted in the brand new colors GIADA, AMBRA and AVORIO which, together with the exclusive ATTRACTION decoration, give an allure and a special preciousness to this COLLECTION.

It is a new collection in polished porcelain stoneware in size 60x120 that uniquely interprets the world of marble and consolidates the success of the magnificent series LA PREZIOSA.

Among the colours proposals, GIADA colour is interesting: green is one of the most searched and loved colors among the furnishing shades, a trend colour that is very popular because it is relaxing, positive and ideal for composing styles and creating quality colour combinations.

GRANDIOSA surprises with its exciting beauty.

Gres porcellanato
Porcelain stoneware
★
Levigato rettificato
Polished rectified
60x120 24"x47"

GRANDIOSA

GRES LEVIGATO ★

60x120
LEVIGATO RETTIFICATO
POLISHED RECTIFIED

GRANDIOSA
AVORIO

GRANDIOSA

GRES LEVIGATO ☆

60x120
LEVIGATO RETTIFICATO
POLISHED RECTIFIED

ATTRACTION
AVORIO

Parete - Wall:
G12AV - 60x120 Grandiosa Avorio lapp.rett.
ATAV - 60x120 Attraction Avorio

GRANDIOSA

GRES LEVIGATO ☆

60x120
LEVIGATO RETTIFICATO
POLISHED RECTIFIED

ATTRACTION
AMBRA - AVORIO



Parete sinistra - Left wall:
G12AV - 60x120 Grandiosa Avorio
ATAV - 60x120 Attraction Avorio

Parete destra - Right wall:
G12AV - 60x120 Grandiosa Avorio
ATAM - 60x120 Attraction Ambra


Pavimento- Floor:
G12AM - 60x120 Grandiosa Ambra

GRANDIOSA

GRES LEVIGATO ☆

60x120
LEVIGATO RETTIFICATO
POLISHED RECTIFIED

ATTRACTION
GIADA



Mosaico / Mosaic:
G12AV - 60x120 Grandiosa Avorio
MQAGI - 30x30 Mosaico Quadretti Attraction Mix

Parete - Wall:
G12AV - 60x120 Grandiosa Avorio / ATGI - 60x120 Attraction Giada

Pavimento- Floor:
G12GI - 60x120 Grandiosa Giada

GRANDIOSA

GRES LEVIGATO ★

60x120
LEVIGATO RETTIFICATO
POLISHED RECTIFIED

LIBERTY
AMBRA

Parete - Wall:
G12AM - 60x120 Grandiosa Ambra
LIAMB - 60x120 Liberty Ambra

Pavimento- Floor:
G12AV - 60x120 Grandiosa Avorio



GRANDIOSA

GRES LEVIGATO ★

60x120
LEVIGATO RETTIFICATO
POLISHED RECTIFIED

LIBERTY
GIADA



Parete - Wall:
G12GI - 60x120 Grandiosa Giada
L1GIA - 60x120 Liberty Giada

Pavimento- Floor:
G12GI - 60x120 Grandiosa Giada

SIMBOLI

SYMBOLS
SYMBOLES
SYMBOLE

G GRES PORCELLANATO LUSTRE/RETTIFICATO/GR-GL	CERAMICA SMALTATA IN GRES PORCELLANATO AD ALTA RESISTENZA PER PAVIMENTI E RIVESTIMENTI INTERNI ED ESTERNI	PORCELAIN STONEWARE GLAZED CERAMIC IN PORCELAIN STO- NEWARE HIGH RESISTANT FOR INTERNAL AND EXTERNAL WALL AND FLOORTILES	GRÈS CÉRAMÉ CERAMIQUE ÉMAILLÉ EN GRÈS CERAME HAUTE RÉSTANCE POUR SOL ET MUR POUR L'INTÉRIEUR ET POUR L'EXTÉRIEUR	FEINSTEINZEUG GLASIERTE KERAMIK AUF FEINSETIN- ZEUG HÖHER RESISTENZ FÜR INNERE UND ÄUßERE WAND UND BODENFLIESEN
● ——— naturale ● - - - naturale rettificato ● - - - lappato rettificato ★ - - - levigato rettificato	GRES PORCELLANATO natural natural rectified lapped rectified polished rectified	PORCELAIN STONEWARE natural natural rectified lapped rectified polished rectified	GRES PORCELAINE naturel naturel rectifié semi-poli rectifié poli rectifié	FEINSTEINZEUG natural natural rektifiziert teilverleitet rektifiziert poliert rektifiziert
DIGI TECH	Riproduzioni grafiche ad alta fedeltà in numerosi variabili per superare il concetto di ripetitività.	Graphic reproductions in high fidelity digital technology that allows many possibilities to overcome the concept of repetition.	Reproductions graphiques en technologie digitale en haute fidélité et avec nombreuses variables pour dépasser la notion de répétition.	Grafische Nachmachungen mit digitaler Technologie um das Konzept von der Wiederholung zu überholen.
9,50	SPESSORE	Thickness	Epaisseur	Stärke
ISO	RESISTENZA ALL'ABRASIONE	Abrasion resistance	Résistance au gel	Abriebwiderstand
▶◀	FUGA RETTIFICATI per la posa del materiale rettificato la fuga minima consigliata è 2 mm.	JOINT RECTIFIED TILES we suggest at least a 2 mm joint for the lay out.	JOINT MATÉRIEL RECTIFIÉ joint conseillé pour la pose minimum 2 mm.	FUGE REKTIFIZIERTE FLIESEN Bei der Verlegung vom rektifizierten Material, empfehlen wir Ihnen eine Fuge von Minimum 2 mm.
	E' SCONSIGLIATA LA POSA SFALSATA A MURETTO.	The lay out as a stone wall is to discourage.	La pose décalé est déconseillée.	Die Verband Verlegung ist auszuschließen.
	RIVESTIMENTO	Wall tiles	Seulement carrelage de revêtements	Nur Wandfliese
	PAVIMENTO	Floor tiles	Carrelage pour sol	Bodenfliese
	GRADO DI VARIAZIONE CROMATICA	Degree of colour change	Degré de variation chromatique	Grad der Farbabweichung
bassa-low media-medium alta-high				

	PULIZIA SMALTI PREZIOSI - PRODOTTI LAPPATI Le piastrelle decorate con ORO, PLATINO e/o LUSTRO e i materiali LAPPATI non devono venire intaccati con malta, prodotti abrasivi, acidi o alcali concentrati. Fare particolare attenzione sia durante che dopo la posa: questi prodotti possono essere puliti solo con acqua addizionata con detergenti leggeri. Non si riconoscono danni arrecati a questi materiali causati da una impropria manutenzione. Controllare, prima della posa, tonalità, calibro e scelta. Non si accettano reclami relativi a materiale già posato. All'atto della posa prelevare piastrelle alternativamente da diverse scatole. Date le particolari carat- teristiche del prodotto, si consiglia la messa in opera del materiale con fuga. Proteggere le superfici delle lastre durante il corso dei lavori. RIMUOVERE ACCURATAMENTE E TEMPESTIVAMENTE I RESIDUI DI COLLA E STUCCO. Non utilizzare mai detergenti a base acida. Qualora si rendesse indispen- sabile l'utilizzo di detergenti acidi per la rimozione di residui di stucchi e/o colle, procedere sempre ad una prova in zona non visibile e lavare immediatamente dopo l'applicazione, seguendo attentamente le istruzioni del produttore.	CLEANING PRECIOUS GLAZES - LAPPED PRODUCTS The tiles decorated with GOLD, PLATINUM, and/or LUSTRE and the LAPPED materials must not come into contact with grout, abrasive agents, acids or concentrated alkalines. Special care must be taken both during and after the installing process: the- se products may only be cleaned with water and mild detergents. Damage to these materials caused by improper maintenace shall not be acknowledged. Before tile installation, please check shade, caliber and choice. No claims will be ac- cepted after tiles installation. While installing, choose tiles alternatively from different cartons. Considering the particular features of this product, we suggest to install the tiles with grout joint. Protect floor tile surface while work is in progress. ADHESIVE AND GROUT RESIDUES SHOULD BE REMOVED THOROUGHLY AND PROMPTLY. Never use acidbased cleaners. In case the use of acid-based cleaners is essential in order to remove grout and/or adhesive residues, always test the product in a small inconspic- uous area first and rinse immediately after application: we strictly recommend following the manufacturer's advice.	NETTOYAGE EMAUX PRECIEUX - PRODUITS ADOUCIS Les carreaux décorés en OR, PLATINE et/ ou LUSTRE et les produits ADOUCI ne doivent pas être en contact avec du mortier, des produits abrasifs, acides ou alcalis concentrés. Faire très attention aussi bien pendant la pose qu'après. Ces produits peuvent être nettoyés uniquement avec de l'eau additionnée de détergents légers. Les dommages à ces matériaux provo- qués par un entretien impropre ne seront pas couverts par la garantie. Avant la pose, contrôlez bien la nuance, le calibre et le choix. Les réclamations relati- ves au matériel déjà posé ne pourront pas être acceptées. Lors de la pose prélever les carreaux alternativement de plusieurs cartons. Compte tenu des particulières ca- ractéristiques de ce produit, il est préférable de le poser avec joint. Veiller à protéger la surface des carreaux durant les opérations de pose. ÉLIMINER SOIGNEUSEMENT ET SANS ATTENDRE LES RÉSIDUS DE COLLE ET DE PRODUITS DE JOINTOIEMENT. Ne jamais utiliser de détergents à base acide. Dans le cas où il serait indispensable d'utiliser un détergent acide pour éliminer les résidus de colle et/ou de produits de jointoiment, vérifiez en faisant un essai sur une partie non visible et laver aussitôt après l'application. Nous vous conseillons de suivre les instructions du producteur.	REINIGUNG WERTVOLLE EMALEN - POLIERTE PRODUKTE Die mit Platin oder LUSTRO dekorierten Fliesen und die POLIERTE Materialien nicht mit Mörtel, Schleifmitteln, Säuren oder kon- zentrierten Alkalien in Kontakt bringen. Es ist notwendig, diese Produkte vor und nach der Verlegung mit Sorgfalt zu behandeln: Die Reinigung erfolgt nur mit Wasser mit einem leichten Putzmittel. Schaden auf- grund einer unfachgemäßen Handhabung können nicht übernommen werden. Vor der Verlegung empfehlen wir die Farbe, das Kaliber und die Wahl der Fliesen zu kontrollieren. Reklamationen nach der Verlegung werden nicht akzeptiert. Beim Verlegen verwenden Sie die Fliesen aus verschiedenen Kartons. Auf Grund der be- sonderer Struktur des Materials, wird em- pfohlen die Platten mit Fuge zu verlegen. Die Oberflächen der Platten sind während der Verlegungsarbeiten zu schützen. DIE KLEBER-UND FUGENFÜLLERRÜCKST- ÄNDE RECHTZITIG UND SORGFÄLTIG ENTFERNEN. Niemals Reinigungsmittel auf Säurebasis sowie schäuernde Mittel verwenden. Falls zur Entfernung von Fugen- füller und/oder Kleberreste der Einsatz säurehaltiger Reinigungsmittel umgänglich sein sollte, immer erst an einer unsichtbar- en Stelle einen Versuch durchführen und sofort nach dem Auftragen abwaschen. Sofort nachwaschen mit der Hilfe von den Hinweisen von dem Hersteller.
--	--	---	---	--

MERCHANDISING

A PAGAMENTO / ON PAYMENT PREZZI NETTI - IVA escl. / NET PRICES

Gli esempi riportati sono a solo scopo illustrativo,
il colore del fondo e/o decoro verrà fornito
a seconda della disponibilità.

The examples shown are for illustrative purposes only,
the color of tiles and decorations will be provided
depending on availability.



Kit Preziosa & Grandiosa

cm 60 x p. 59 x h 188

Prezzo € 140,00

COMPOSTO DA

KIS120

Kit (culla, schiena, pezzi sfusi)


+

BAGP

Banner 60x53,5
con comunicazione


Sinottici Grandiosa

cm 100 x h 200



ZPAGR - GR11
Sinottico 1 FONDO

Prezzo € 90,00



ZPAGR - GR12
Sinottico 1 DECORO

Prezzo € 140,00



Copyright © by CERAMICHE BRENNERO S.p.A. Marzo 2021
Tutti i marchi presenti su questo catalogo sono marchi registrati
e di esclusiva proprietà di Ceramiche Brennero S.p.A.
Riproduzione vietata - Tutti i diritti riservati.

Copyright © by CERAMICHE BRENNERO S.p.A. March 2021
All brands presents in this catalogue are registered
and an exclusive property of Ceramiche Brennero S.p.A.
Forbidden reproduction - All rights are reserved.



Editor in Chief: Marketing Ceramiche Brennero S.p.A.
Coordinamento e Adv: Magicompany S.r.l. (Mn)

Ceramiche Brennero
DESIGN AREA

design your room for free
DESIGN AREA
with just few clics

<https://www.tilelook.com/it-IT/producers/brennero-ceramiche>

**PROGETTA GRATUITAMENTE LA TUA STANZA CON LA
NOSTRA AREA DESIGN, TI BASTANO POCHI CLIC.**

Le tonalità dei colori sono quanto piu' possibile reali, nei limiti consentiti
dalla stampa. L'azienda si riserva di modificare i prodotti illustrati nel
presente catalogo, in qualsiasi momento e senza preavviso. Ceramiche
Brennero S.p.A. declina ogni responsabilità dovuta ad eventuali errori
e/o omissioni nelle informazioni pubblicate.

The shades of the colours are very close to reality, within the press limits.
The company reserves the right to modify the products illustrated in
this catalogue at any time without prior notice. Ceramiche Brennero S.p.A.
accepts no liability for errors and/or omissions in the information published.

Copia esclusivamente ad uso interno e non commerciale.
Ne sono vietate distribuzione e riproduzione. Le immagini riprodotte
sono esempi provvisori a solo scopo dimostrativo.

Copy for internal use only and not usable for commercial purposes.
It is prohibited the distribution and reproduction. The images shown are
just provisional examples for demonstration purposes only.

CAMPIONE GRATUITO - Esente IVA punto (D) Art. 2 D.P.R. 26.10.1972 N. 633
Esente bolli di accompagnamento punto (G) Art. 4 D.P.R. 6.10.1978 N. 627

www.ceramichebrennero.com

<http://www.facebook.com/CeramicheBrennero>


<https://it.pinterest.com/BrenneroSpA/>

<https://www.instagram.com/ceramichebrennero/>



LUXURY TILES

CERAMICHE BRENNERO S.p.A.
Strada Pavese, 9
46023 Bondeno di Gonzaga (MN) ITALY
Tel. +39 0376 526211
Fax. +39 0376 526231
Fax estero +39 0376 54454

 +39 338 7296425

www.ceramichebrennero.com
www.brennero.com
info@brennero.com

