

Nuance

Armonia di toni per uno stile naturale
Harmony of colors and a natural look

Panaria
ceramica

P R () T E C T[®]

ANTIBATTERICO - ANTIMICROBIAL

**Questa collezione è realizzata
con l'esclusiva tecnologia antibatterica Protect**

**This collection is made with
the exclusive antimicrobial Protect technology**



with MICROBAN[®]



P R () T E C T[®]

Per un abitare **sano, sicuro e protetto**

To live healthily, safe and secure

Pavimenti e rivestimenti antibatterici ad altissime performance.
Antimicrobial floor and wall coverings with the highest performance.



AZIONE POTENTE

elimina i batteri e ne impedisce la proliferazione.

POWERFUL ACTION

eliminates microbes and prevents their reproduction.



PROTEZIONE CONTINUA

sempre attivo, 24 ore su 24, con e senza luce solare.

CONTINUOUS PROTECTION

always active, 24 hours a day, with and without sunlight.



EFFICACIA ETERNA

grazie alla tecnologia integrata in modo permanente nel prodotto.

ETERNAL EFFECTIVENESS

thanks to the technology permanently integrated into the product.

with **MICROBAN[®]**

protect.panariagroup.it

La bellezza di sentirsi a casa



The beauty of feeling at home

Calore che avvolge naturalezza che si espande

Surrounded by warmth and nature

La natura è di casa, impressa in superfici effetto legno dall'estetica morbida e variegata. Cinque tonalità fanno da sfondo a un piacevole intreccio di venature che attraversano spazi residenziali e commerciali regalando un'intensa e vibrante naturalezza.

Nature is at home in the soft, rich beauty of the wood-effect surfaces. Five shades form the background to the finely interwoven veining that flows across residential and commercial settings, resulting in an intense, vibrant image of nature.



Purezza vibrante ed essenziale

Vibrant, essential purity

Venature dal carattere forte e deciso si armonizzano con tonalità cromatiche ottenute dall'accostamento di differenti tipologie di legno rovere. I diversi formati consentono pose articolate e variegata per caratterizzare ambienti accoglienti e raffinati. Una ricca gamma decorativa offre nuove possibilità compositive a pavimento e a rivestimento con soluzioni continue tra indoor e outdoor, grazie alla finitura strutturata per esterno nel formato 20x120 cm.

The strong, decisive veining harmonizes with color tones obtained by mixing different types of oak wood. The various sizes provide a variety of installation options to create refined, welcoming environments. New possibilities for designing floor and wall coverings come with the wide range of finishes and with continuous solutions between indoors and outdoors, thanks to the 20x120 cm size with a structured finish for outdoor use.

CARAMEL

MIEL

TABAC

PERLE

CENDRE

10

Indoor
NATURALE

FORMATI / SIZES

30x180 cm
30x120 cm
20x180 cm
20x120 cm

Outdoor
STRUTTURATO

FORMATI / SIZES

40x120 cm_20 mm
20x120 cm

Sofisticata, espressiva: la casa scopre nuove nuances

Sophisticated, expressive: new notes in the home

Uno stile fresco e avvolgente accompagna il vostro abitare con nuances ricercate e soluzioni coordinate a pavimento e rivestimento, da interpretare con personalità.

A fresh, fascinating style gives a new accent to your home with elegant details and coordinated solutions for floors and walls, expressing personality.





Abbracciare insieme un nuovo desiderio di naturalezza

Embrace together a new longing for naturalness







Caramel Naturale 30x180 cm Rect - 12"x71" _20x180 cm Rect - 8"x71"
Eternity Breach Grey Lux 120x260 cm Rect - 48"x102"

Venature sofisticate per spazi aperti e flessibili

Sophisticated veining for open, flexible spaces











Lo spazio living si estende all'esterno, regalando continuità di colori e sensazioni

The living space extends to the exteriors, creating continuity of colors and textures



Voglia di conoscere e sperimentare, avvolti da un calore unico

Desire to understand and experiment, in a unique, warm atmosphere

Spazi aperti, flessibili e funzionali in cui ritrovare intimità, sperimentare e condividere tutto ciò che più ci piace fare, circondati da sensazioni pure e rassicuranti.

Open, flexible and functional spaces in which to rediscover intimacy, experiment and share everything we like to do, surrounded by pure, reassuring sensations.





Cendre Naturele 30x120 cm Rect - 12"x48"
Chevron Cendre Naturele 55x38 cm Rect - 21^{5/8}"x15"





Perle Naturelle 20x180 cm Rect - 8"x71"
Mosaïque Cendre Naturelle 30x30 cm Rect - 12"x12"



Perle Naturale 20x180 cm Rect - 8"x71"
Mosaïque Cendre Naturelle 30x30 cm Rect - 12"x12"

Matericità di superfici e motivi geometrici essenziali, tono su tono

Materiality of surfaces and geometric patterns essential, tone on tone





Il racconto continua...

The story continues...

Un prontuario tecnico da cui attingere ispirazioni, esplorando nel dettaglio l'intera collezione, per condividere ancora scelte e soluzioni o ricercarne di nuove.

A technical manual to inspire, to explore the entire collection in detail, to share ideas and solutions or to look for new ones.



LA CERAMICA. UNA SCELTA SICURA.

CERAMICS. A SAFE CHOICE.

Panariagroup La ceramica nella sua forma migliore

Ceramics at their best

La ceramica è un materiale dalle prestazioni uniche e straordinarie.
Ceramics offer unique and outstanding performance.

SICURA
SAFE

IGIENICA
HYGIENIC

DURA A LUNGO
LONG-LASTING

NON EMETTE SOSTANZE CHIMICHE NOCIVE
ZERO VOCs

NON BRUCIA
IT DOES NOT BURN

RESISTENTE
RESISTANT

VERSATILE
VERSATILE

STABILE
STABLE

RICICLABILE
RECYCLABLE

AMA L'AMBIENTE
ENVIRONMENT-FRIENDLY

Panariagroup si distingue con prodotti di qualità superiore.
Panariagroup stands out for its superior quality products.

PIÙ SALUBRI
Grazie all'integrazione della tecnologia
antibatterica Protect®.

HEALTHIER
Thanks to the integrated Protect® antimicrobial technology.

PIÙ VERSATILI E ADATTI AD OGNI IMPIEGO
Grazie ad un'ampia disponibilità di tecnologie e
componenti ad elevata performance che consentono
di ottenere prodotti adatti a destinazioni d'uso differenti.

MORE VERSATILE AND SUITABLE FOR EVERY USE
Thanks to the wide availability of high-performance
technologies and components that allow you to obtain
products suitable for different uses.

PIÙ FACILI DA PULIRE
Grazie alle nostre esclusive tecniche di lavorazione
delle superfici.

EASIER TO CLEAN
Thanks to our exclusive surface processing techniques.

PIÙ SOSTENIBILI
Grazie a un processo produttivo estremamente efficiente
in termini di rispetto delle norme ambientali,
del consumo di acqua, energia e materie prime.

MORE SUSTAINABLE
Thanks to a production process that is extremely efficient
in terms of compliance with environmental standards
and consumption of water, energy and raw materials.



20 mm

Gres porcellanato 20 mm per outdoor

20 mm porcelain stoneware for outdoor

Il gres porcellanato 20 mm è il prodotto a massima prestazione tecnica ideale per ambienti esterni, senza rischio di rotture. Favorisce soluzioni in continuità tra ambienti interni ed esterni. Resistente al gelo e agli sbalzi termici presenta elevate caratteristiche antiscivolo, mantiene inalterata nel tempo materia e colore ed è facile da pulire. L'unione perfetta tra qualità estetica ed elevate prestazioni tecniche, per una garanzia di durata senza limiti.

20 mm porcelain stoneware has the highest technical performance of any product and is perfect for outdoor spaces, with no risk of breakage. It enables solutions that create seamless continuity between interior and exterior spaces. Resistant to frost and to thermal shock, it also has heightened anti-slip characteristics, maintains its texture and color over time, and is easy to clean. The perfect union between aesthetic quality and high technical performance, guaranteeing limitless durability.

RESISTENTE E FUNZIONALE

Elevata resistenza meccanica e allo scivolamento, altissima resistenza ai carichi di rottura.

RESISTANT AND FUNCTIONAL

Superior mechanical strength and slip resistance, highly resistant to heavy loads.

FACILE E VERSATILE

Semplice da installare, rimuovere e riutilizzare; facile da pulire. Carrabile quando incollato su massetto.

EASY AND VERSATILE

Simple to install, remove and reuse; easy to clean. Resistant to vehicular passage when applied to a screed with adhesives.

UNA SUPERFICIE ETERNA

Materia e colori stabili nel tempo, eccezionale resistenza alle macchie.

AN ETERNAL SURFACE

The product and its colors remain stable over time and are highly resistant to stains.

ADATTO AD OGNI UTILIZZO IN ESTERNO

Ingelivo e ignifugo, resiste a qualsiasi agente atmosferico, agli sbalzi termici, agli acidi, alle muffe e al sale. Abbinabile ai prodotti da interno per un perfetto coordinamento estetico senza interruzioni.

SUITABLE FOR ALL OUTDOOR USE

Resistant to frost, fire, atmospheric agents, thermal shock, acids, mold and salt. Can be combined with products for interior spaces seamlessly and without interruptions.

ECOLOGICO

Creato nel rispetto e per la salvaguardia dell'ambiente.

ECO-FRIENDLY

Manufactured in a way which respects and protects the environment.

Nuance

GRES PORCELLANATO A MASSA COLORATA_COLOURED-BODY PORCELAIN STONEWARE

DESTINAZIONI D'USO_INTENDED USE: NATURALE    STRUTTURATO 

PROTECT
ANTIBATTERICO - ANTIMICROBIAL

CAMEL



± 10,5 mm

30x180 cm Rect - 12"x71"
NATURALE



± 10,5 mm

20x180 cm Rect - 8"x71"
NATURALE



20 mm

± 9,5 mm

30x120 cm Rect - 12"x48"
NATURALE

± 9,5 mm

20x120 cm Rect - 8"x48"
NATURALE
STRUTTURATO*

± 20 mm

40x120 cm Rect - 16"x48"
STRUTTURATO*

MIEL



± 10,5 mm

30x180 cm Rect - 12"x71"
NATURALE



± 10,5 mm

20x180 cm Rect - 8"x71"
NATURALE



20 mm

± 9,5 mm

30x120 cm Rect - 12"x48"
NATURALE

± 9,5 mm

20x120 cm Rect - 8"x48"
NATURALE
STRUTTURATO*

± 20 mm

40x120 cm Rect - 16"x48"
STRUTTURATO*

* Protezione antibatterica non presente_No antimicrobial protection

Nuance

GRES PORCELLANATO A MASSA COLORATA_COLOURED-BODY PORCELAIN STONEWARE

DESTINAZIONI D'USO_INTENDED USE: NATURALE    STRUTTURATO 

PROTECT
ANTIBATTERICO - ANTIMICROBIAL

TABAC



± 10,5 mm

30x180 cm Rect - 12"x71"
NATURALE



± 10,5 mm

20x180 cm Rect - 8"x71"
NATURALE



20 mm

± 9,5 mm

30x120 cm Rect - 12"x48"
NATURALE

± 9,5 mm

20x120 cm Rect - 8"x48"
NATURALE
STRUTTURATO*

± 20 mm

40x120 cm Rect - 16"x48"
STRUTTURATO*

PERLE



± 10,5 mm

30x180 cm Rect - 12"x71"
NATURALE



± 10,5 mm

20x180 cm Rect - 8"x71"
NATURALE



± 9,5 mm

30x120 cm Rect - 12"x48"
NATURALE

± 9,5 mm

20x120 cm Rect - 8"x48"
NATURALE
STRUTTURATO*

* Protezione antibatterica non presente_No antimicrobial protection

Nuance

GRES PORCELLANATO A MASSA COLORATA_COLOURED-BODY PORCELAIN STONEWARE

DESTINAZIONI D'USO_INTENDED USE: NATURALE    STRUTTURATO 

CENDRE



± 10,5 mm

30x180 cm Rect - 12"x71"
NATURALE

± 10,5 mm

20x180 cm Rect - 8"x71"
NATURALE

± 9,5 mm

30x120 cm Rect - 12"x48"
NATURALE

± 9,5 mm

20x120 cm Rect - 8"x48"
NATURALE
STRUTTURATO*



PROTECT
ANTIBATTERICO - ANTIMICROBIAL

* Protezione antibatterica non presente_No antimicrobial protection

Nuance

GRES PORCELLANATO A MASSA COLORATA_COLOURED-BODY PORCELAIN STONEWARE

PROTECT
ANTIBATTERICO - ANTIMICROBIAL

DECORI_DECORS



DÉCORATIF CARAMEL
60x60 cm Rect - 24"x24"
NATURALE
± 9,5 mm



DÉCORATIF MIEL
60x60 cm Rect - 24"x24"
NATURALE
± 9,5 mm



DÉCORATIF TABAC
60x60 cm Rect - 24"x24"
NATURALE
± 9,5 mm



DÉCORATIF PERLE
60x60 cm Rect - 24"x24"
NATURALE
± 9,5 mm



DÉCORATIF CENDRE
60x60 cm Rect - 24"x24"
NATURALE
± 9,5 mm



MOSAIQUE CARAMEL
30x30 cm Rect - 12"x12"
NATURALE
± 9,5 mm



MOSAIQUE MIEL
30x30 cm Rect - 12"x12"
NATURALE
± 9,5 mm



MOSAIQUE TABAC
30x30 cm Rect - 12"x12"
NATURALE
± 9,5 mm



MOSAIQUE PERLE
30x30 cm Rect - 12"x12"
NATURALE
± 9,5 mm



MOSAIQUE CENDRE
30x30 cm Rect - 12"x12"
NATURALE
± 9,5 mm

DÉCORATIF:
Posare solo a parete_Recommended only for wall applications
Protezione antibatterica non presente_No antimicrobial protection

Nuance

GRES PORCELLANATO A MASSA COLORATA_COLOURED-BODY PORCELAIN STONEWARE

PROTECT
ANTIBATTERICO - ANTIMICROBIAL

DECORI_DECORS



LISTELLO CAMEL
7x60 cm Rect - 2³/₄"x24"
NATURALE
± 9,5 mm



QUADRATO CAMEL
7x7 cm Rect - 2³/₄"x2³/₄"
NATURALE
± 9,5 mm



LISTELLO MIEL
7x60 cm Rect - 2³/₄"x24"
NATURALE
± 9,5 mm



QUADRATO MIEL
7x7 cm Rect - 2³/₄"x2³/₄"
NATURALE
± 9,5 mm



LISTELLO TABAC
7x60 cm Rect - 2³/₄"x24"
NATURALE
± 9,5 mm



QUADRATO TABAC
7x7 cm Rect - 2³/₄"x2³/₄"
NATURALE
± 9,5 mm



LISTELLO PERLE
7x60 cm Rect - 2³/₄"x24"
NATURALE
± 9,5 mm



QUADRATO PERLE
7x7 cm Rect - 2³/₄"x2³/₄"
NATURALE
± 9,5 mm



LISTELLO CENDRE
7x60 cm Rect - 2³/₄"x24"
NATURALE
± 9,5 mm



QUADRATO CENDRE
7x7 cm Rect - 2³/₄"x2³/₄"
NATURALE
± 9,5 mm

ESEMPI COMPOSIZIONI_TILE LAYOUT EXAMPLES



Nuance Listello Tabac / Nuance Quadrato Tabac
Trilogy Calacatta White Lux 60x60 cm Rect - 24"x24"



Nuance Listello Perle + Nuance Quadrato Cendre
Trilogy Calacatta White Lux 60x60 cm Rect - 24"x24"



Nuance Listello Cendre / Nuance Quadrato Perle
Trilogy Calacatta White Lux 60x60 cm Rect - 24"x24"

Per questo tipo di posa Listello e Quadrato Nuance sono abbinabili tra loro e con tutti i fondi 60x60 rettificati delle collezioni a catalogo.
For this laying solution Nuance Listello and Quadrato are matchable with the 60x60 rectified of all collections.

CHEVRON:


Questi formati speciali vengono realizzati con un sistema di taglio a disco senza bisello. L'eventuale presenza di leggere irregolarità del bordo e di scostamenti dimensionali fino ad 1 mm sono da ritenersi conformi. These special formats are produced with a disc cutting system without a bevel. Any slight irregularities of the edge and size deviations of up to 1 mm should be regarded as compliant.

Nuance


GRES PORCELLANATO A MASSA COLORATA_COLOURED-BODY PORCELAIN STONEWARE

PROTECT
ANTIBATTERICO - ANTIMICROBIAL


DECORI_DECORS



CHEVRON CAMEL
55x38 cm Rect - 21⁵/₈"x15"
NATURALE
± 9,5 mm




CHEVRON MIEL
55x38 cm Rect - 21⁵/₈"x15"
NATURALE
± 9,5 mm



CHEVRON TABAC
55x38 cm Rect - 21⁵/₈"x15"
NATURALE
± 9,5 mm



CHEVRON PERLE
55x38 cm Rect - 21⁵/₈"x15"
NATURALE
± 9,5 mm



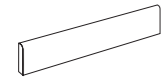
CHEVRON CENDRE
55x38 cm Rect - 21⁵/₈"x15"
NATURALE
± 9,5 mm

Nuance

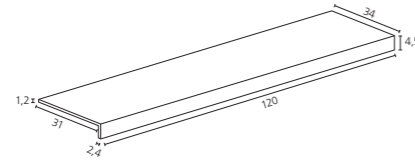
GRES PORCELLANATO A MASSA COLORATA_COLOURED-BODY PORCELAIN STONEWARE

PROTECT
ANTIBATTERICO - ANTIMICROBIAL

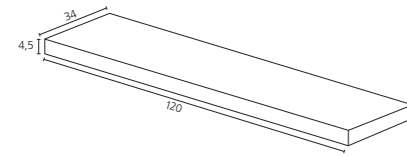
PEZZI SPECIALI_TRIM PIECES



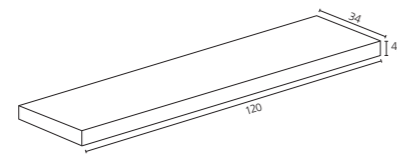
BATTISCOPA**
7,5x60 cm Rect - 3"x24"
NATURALE
± 10 mm



GRADINO PLUS BORDO**
34x120x4,5 cm Rect - 13^{3/8}"x48"x1^{3/4}"
NATURALE
± 9,5 mm

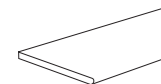


GRADINO PLUS ANGOLARE DX**
34x120x4,5 cm Rect - 13^{3/8}"x48"x1^{3/4}"
NATURALE
± 9,5 mm



GRADINO PLUS ANGOLARE SX**
34x120x4,5 cm Rect - 13^{3/8}"x48"x1^{3/4}"
NATURALE
± 9,5 mm

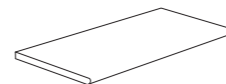
20 mm



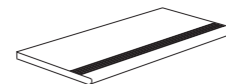
COSTA TORO ANGOLARE DX
40x120 cm Rect - 16"x48"
STRUTTURATO*
± 20 mm



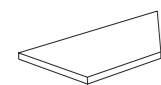
COSTA TORO ANGOLARE SX
40x120 cm Rect - 16"x48"
STRUTTURATO*
± 20 mm



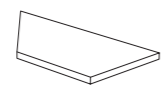
COSTA TORO
40x120 cm Rect - 16"x48"
STRUTTURATO*
± 20 mm



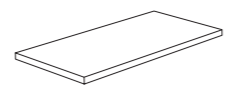
COSTA TORO GRIP
40x120 cm Rect - 16"x48"
STRUTTURATO*
± 20 mm



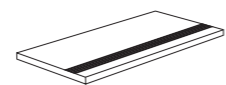
COSTA RETTA ANGOLARE DX
40x120 cm Rect - 16"x48"
STRUTTURATO*
± 20 mm



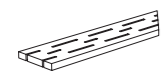
COSTA RETTA ANGOLARE SX
40x120 cm Rect - 16"x48"
STRUTTURATO*
± 20 mm



COSTA RETTA
40x120 cm Rect - 16"x48"
STRUTTURATO*
± 20 mm



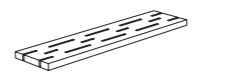
COSTA RETTA GRIP
40x120 cm Rect - 16"x48"
STRUTTURATO*
± 20 mm



GRIGLIA ANGOLARE DX
15x60 cm Rect - 6"x24"
STRUTTURATO*
± 20 mm



GRIGLIA ANGOLARE SX
15x60 cm Rect - 6"x24"
STRUTTURATO*
± 20 mm



GRIGLIA
15x60 cm Rect - 6"x24"
STRUTTURATO*
± 20 mm

PEZZI SPECIALI 20 mm: venduti solo a scatole complete, lavorati solo su richiesta, consegna 30 gg
Colori disponibili: Caramel - Miel - Tabac
TRIM PIECES 20 mm: only full boxes sold, manufactured only upon special request, 30 days delivery
Colors available: Caramel - Miel - Tabac

**Disponibili in tutti i colori_All colors available

* Protezione antibatterica non presente_No antimicrobial protection

Nuance

GRES PORCELLANATO A MASSA COLORATA_COLOURED-BODY PORCELAIN STONEWARE

PROTECT
ANTIBATTERICO - ANTIMICROBIAL

CARATTERISTICHE TECNICHE_TECHNICAL FEATURES

GRES PORCELLANATO A MASSA COLORATA_COLOURED-BODY PORCELAIN STONEWARE

ISO 13006-G (Gruppo / Group B1a-UGL) • EN 14411-G (Gruppo / Group B1a-UGL) • ANSI A137.1 - UGL (Porcelain tiles - P1 Class)

| CARATTERISTICA TECNICA TECHNICAL FEATURES | METODO DI PROVA TEST METHOD | REQUISITI PRESCRITTI REQUIRED VALUES | VALORI MEDI AVERAGE VALUES |
|--|---|---|--|
| ASSORBIMENTO D'ACQUA WATER ABSORPTION | ISO 10545-3 ASTM C373 | ≤ 0,5% | 0,05% |
| SFORZO DI ROTTURA (S) BREAKING STRENGTH | ISO 10545-4 ASTM C648 | ≥ 1300 N ≥ 250 lbf | 2.200 N 9,5 mm 2.500 N 10,5 mm 13.600 N 20 mm 500 lbf 9,5 mm 600 lbf 10,5 mm 2.800 lbf 20 mm |
| RESISTENZA ALLA FLESSIONE MODULUS OF RUPTURE | ISO 10545-4 | ≥ 35 N/mm ² | 50 N/mm² |
| RESISTENZA ALL'ABRASIONE PROFONDA DEEP ABRASION RESISTANCE | ISO 10545-6 ASTM C1243 | ≤ 175 mm ³ | 145 mm³ |
| DILATAZIONE TERMICA LINEARE LINEAR THERMAL EXPANSION | ISO 10545-8 ASTM C372 | Requisito non previsto No provision | α ≤ 7 x 10⁻⁶ °C⁻¹ α ≤ 4,4 x 10⁻⁶ °F⁻¹ / α ≤ 8 x 10⁻⁶ °C⁻¹ |
| RESISTENZA ALLE MACCHIE STAIN RESISTANCE | ISO 10545-14 ASTM C1378 | Classe / Class 3 Min. As indicated by manufacturer | 5 RESISTENTE / RESISTANT A RESISTANT |
| RESISTENZA ALL'ATTACCO CHIMICO^(*) CHEMICAL RESISTANCE ^(*) | ISO 10545-13 ASTM C650 | Come indicato dal produttore As indicated by manufacturer | LA-HA RESISTENTE / RESISTANT A RESISTANT |
| RESISTENZA AL GELO FROST RESISTANCE | ISO 10545-12 ASTM C1026 | Nessuna alterazione / No alteration As indicated by manufacturer | RESISTENTE / RESISTANT RESISTANT |
| RESISTENZA ALLO SCIVOLAMENTO SLIP RESISTANCE | DIN 51130 DIN 51097 BCR-TORTUS ANSI A326.3 AS/NZS 4586 BS 7976-2 | - - - - - | R10 Naturale R11 Strutturato C (A+B+C) Strutturato μ > 0,40 DCOF ≥ 0,42 P4 Strutturato PTV 36+ wet (Sl. 96 - Sl. 55) Strutturato |
| STONALIZZAZIONE SHADE VARIATION | ANSI A137.1 | Come indicato dal produttore As indicated by manufacturer | V3 Moderata variazione / Moderate variation |
| REAZIONE AL FUOCO FIRE REACTION FLAME SPREAD | EN 13823 EN 9239-1 ASTM E84 | CPR (UE) 305/2011, 2000/147/CE, UNI EN 13501-1 | Classe / Class A1 (parete / wall) Classe / Class A1fl (pavimento / floor) Class A |
| CONDUCIBILITA' TERMICA THERMAL CONDUCTIVITY | EN 12524 | - | λ = 1,3 W/m °K / 0.7 BTU/ft h °F |
| FUGA MINIMA CONSIGLIATA^(**) RECOMMENDED MINIMUM JOINT ^(**) | RECT (INTERNO / INDOOR) ESTERNO / OUTDOOR | - - | 2 mm 5-6 mm circa /approx. |
| SPESSORE THICKNESS | FORMATI_SIZES 20x120 cm - 8"x48" 30x120 cm - 12"x48" 20x180 cm - 8"x71" 30x180 cm - 12"x71" 40x120 cm - 16"x48" | - - - - - | 9,5 mm 10,5 mm 20 mm |

(*) Ad esclusione dell'acido fluoridrico e derivati_Excluding hydrofluoric acid and its derivatives

(**) Salvo diversa indicazione dei Codici di Posa Nazionali. La larghezza delle fughe deve comunque essere decisa dalla Direzione Lavori
The width of grout joints must be established by the installation supervisor, unless grout widths are regulated by national laying standards

Nuance

GRES PORCELLANATO A MASSA COLORATA_COLOURED-BODY PORCELAIN STONEWARE

P R O T E C T
ANTIBATTERICO - ANTIMICROBIAL

IMBALLAGGI E PESI_PACKINGS AND WEIGHTS

| DESCRIZIONE Description | FORMATI Sizes | SCATOLA_Box | | | | PALLET | | |
|--|-----------------------------|-------------|-------|--------|-----|--------|--------|-------|
| | | | | | | | | |
| FONDO NATURALE / STRUTTURATO | 20x120 ^{RECT} | 5 | 26,3 | 1,2 | - | 24 | 631,2 | 28,8 |
| FONDO NATURALE | 30x120 ^{RECT} | 4 | 30,4 | 1,44 | - | 18 | 547,2 | 25,92 |
| FONDO NATURALE | 20x180 ^{RECT} | 3 | 25,5 | 1,08 | - | 48 | 1224 | 51,84 |
| FONDO NATURALE | 30x180 ^{RECT} | 2 | 25,5 | 1,08 | - | 36 | 918 | 38,88 |
| FONDO STRUTTURATO 20 mm | 40x120 ^{RECT} | 2 | 46 | 0,96 | - | 20 | 920 | 19,2 |
| DÉCORATIF NATURALE | 60x60 ^{RECT} | 2 | 15,9 | 0,72 | - | 30 | 477 | 21,6 |
| CHEVRON NATURALE | 55x38 ^{RECT} | 4 | 17,1 | 0,836 | - | 24 | 410,4 | 20,06 |
| MOSAIQUE NATURALE | 30x30 ^{RECT} | 6 | 11,1 | 0,54 | - | 42 | 466,83 | 22,68 |
| LISTELLO NATURALE | 7x60 ^{RECT} | 16 | 13,77 | 0,672 | - | 40 | 551 | 26,88 |
| QUADRATO NATURALE | 7x7 ^{RECT} | 16 | 1,6 | 0,08 | - | 456 | 736 | 35,8 |
| BATTISCOPA NATURALE | 7,5x60 ^{RECT} | 12 | 11,61 | 0,54 | 7,2 | 60 | 696,6 | 32,4 |
| GRADINO PLUS BORDO NATURALE | 34x120xh4,5 ^{RECT} | 2 | 33,25 | 0,816 | - | 12 | 399 | 9,8 |
| GRADINO PLUS ANGOLARE NATURALE | 34x120xh4,5 ^{RECT} | 1 | 16,62 | 0,408 | - | 24 | 399 | 9,79 |
| COSTA TORO STRUTTURATO 20 mm | 40x120 ^{RECT} | 1 | 23 | 0,48 | - | - | - | - |
| COSTA TORO ANGOLARE STRUTTURATO 20 mm | 40x120 ^{RECT} | 1 | 21 | 0,4 | - | - | - | - |
| COSTA TORO GRIP STRUTTURATO 20 mm | 40x120 ^{RECT} | 1 | 23 | 0,48 | - | - | - | - |
| COSTA RETTA STRUTTURATO 20 mm | 40x120 ^{RECT} | 1 | 23 | 0,48 | - | - | - | - |
| COSTA RETTA ANGOLARE STRUTTURATO 20 mm | 40x120 ^{RECT} | 1 | 21 | 0,4 | - | - | - | - |
| COSTA RETTA GRIP STRUTTURATO 20 mm | 40x120 ^{RECT} | 1 | 23 | 0,48 | - | - | - | - |
| GRIGLIA STRUTTURATO 20 mm | 15x60 ^{RECT} | 2 | 8 | 0,18 | - | 100 | 800 | 18 |
| GRIGLIA ANGOLARE STRUTTURATO 20 mm | 15x60 ^{RECT} | 2 | 7 | 0,1575 | - | 100 | 700 | 15,75 |

Nuance

GRES PORCELLANATO A MASSA COLORATA_COLOURED-BODY PORCELAIN STONEWARE

P R O T E C T
ANTIBATTERICO - ANTIMICROBIAL

DESTINAZIONI D'USO_INTENDED USE

LEGENDA_KEY



RESIDENZIALE
RESIDENTIAL

Cucine, bagni, living e ogni altro ambiente di uso residenziale.

Kitchens, bathrooms, living rooms and other residential environments.



COMMERCIALE LEGGERO
LIGHT COMMERCIAL

Uffici, uffici aperti al pubblico, sale d'attesa, negozi, bagni pubblici, aree comuni condominiali, sale di ristoranti, autosaloni, bar, cinema, ambulatori/cliniche, camere e bagni di hotel.

Offices, offices open to the general public, waiting rooms, shops, public bathrooms, common apartment block areas, restaurant dining rooms, car showrooms, bars, cinemas, surgeries/clinics, hotel rooms and bathrooms.



COMMERCIALE INTENSIVO
INTENSIVE COMMERCIAL

Aree comuni di centri commerciali, hall di hotel, mense, fast food, discoteche, ospedali, scuole, musei, luoghi di culto, aeroporti, stazioni.

Common areas of shopping centres, hotel foyers, canteens, fast food restaurants, dance clubs, hospitals, schools, museums, places of worship, airports, stations.



ESTERNI
OUTDOOR

Prevalentemente per ambienti esterni nei quali è richiesta una pavimentazione con prestazioni antiscivolo.

Mainly for external areas that require flooring with anti-slip characteristics.

PANARIA E L'AMBIENTE_PANARIA AND THE ENVIRONMENT



RIUTILIZZO DEL 100% DEGLI SCARTI CRUDI
100% REUSE OF UNFIRED TILES

Il 100% degli scarti crudi sono riutilizzati nel ciclo produttivo, riducendo così l'estrazione di materie prime da cava e contribuendo in modo sensibile alla salvaguardia delle risorse naturali.

Crude waste generated by the process is reintegrated in the production cycle with no costs for the environment. This contributes to the safeguard of natural resources.



RIUTILIZZO/RICICLO DEL 100% DEGLI SCARTI COTTI
100% REUSE/RECYCLING OF THE INDUSTRIAL WASTE - FIRED TILES

Gli scarti cotti sono completamente riutilizzati nel ciclo produttivo. Inoltre, a fine vita, le piastrelle Panaria possono essere riciclate come inerti per sottofondi di strade ed edifici, riducendo così l'uso di ghiaia ed inerti naturali comunemente utilizzati in edilizia.

The waste-fired tiles are fully reused in the production cycle. In addition, at the end of life, the tiles Panaria can be recycled as materials for substrates for roads and buildings, thus reducing the use of gravel and natural aggregates commonly used in building.



RICICLO DEL 100% DEI RIFIUTI NON CERAMICI
100% INDUSTRIAL WASTE RECYCLED – NON CERAMIC WASTE

Il 100% dei rifiuti non ceramici derivanti dalle attività produttive è gestito in modo differenziato e riciclato in altri processi produttivi.

The totality of the non ceramic waste is differentiated and recycled in other production cycles.



RIUTILIZZO DEL 100% DELLE ACQUE DI PROCESSO
100% WASTE WATER RECYCLED

Per salvaguardare questa importante risorsa naturale Panaria riutilizza il 100% delle acque reflue derivanti dal ciclo di produzione, riducendo fino all'80% il fabbisogno idrico degli stabilimenti.

The water used in the production process is 100% recycled. The water demand is reduced up to 80% by this mean. No industrial water is discharged in the ecosystem.



UTILIZZO DI IMBALLAGGI 100% RICICLABILI
100% RECYCLABLE MATERIAL USED FOR PACKING

I materiali impiegati per gli imballaggi dei prodotti Panaria (quali scatole, cartone, plastica, palette in legno, etc.) sono completamente riciclabili.

The materials used for the packing of Panaria products are completely recyclable. These materials include carton boxes, plastic materials, wooden pallets, etc.



MINIME EMISSIONI IN ATMOSFERA
LOW EMISSIONS IN THE ATMOSPHERE

L'uso delle migliori tecnologie produttive permette di ridurre al minimo le emissioni in atmosfera, con livelli 10 volte inferiori ai severi limiti ambientali richiesti della legislazione italiana.

Panaria complies strictly to Italian Standards with a very small amount of gas emissions in the atmosphere. The high quality of the technology used keeps our emissions 10 times inferior the allowed limits.



FORTE RIDUZIONE DEI CONSUMI ENERGETICI
METHANE CONSUMPTION IS HIGHLY REDUCED

L'uso di tecnologie all'avanguardia e di soluzioni impiantistiche ottimali riducono sensibilmente l'uso di gas metano nel processo produttivo.

By the use of up to date technologies and customized installations.



PALLET FAO
PALLET FAO

Panaria utilizza pallet senza corteccia (DB) conformi allo standard IPPC/FAO ISPM 15, offrendo quindi ai Paesi importatori ogni garanzia per la salvaguardia del proprio patrimonio forestale.

Panaria uses debarked pallets (DB) for its shipments, in accordance with the **IPPC/FAO ISPM 15** standards. This is a further warranty for the forest safeguard of the importing Countries, dealing with PANARIA.

CERTIFICAZIONI_CERTIFICATIONS



La scheda LEED della serie Nuance è disponibile su richiesta.
LEED card Nuance series is available on request.

PANARIA CERAMICA è membro del U.S. Green Building Council, organizzazione degli Stati Uniti che promuove la realizzazione di edifici ed opere nel rispetto dell'ambiente, della salute e del benessere delle persone che ci vivono e lavorano.

PANARIA CERAMICA is a member of the U.S. Green Building Council: this is an organisation that promotes buildings that are environmentally responsible, profitable and healthy places to live and work.



La scheda LEED della serie Nuance è disponibile su richiesta.
LEED card Nuance series is available on request.

PANARIA CERAMICA è membro di Green Building Council ITALIA, organizzazione che promuove sul territorio italiano la realizzazione di edifici ed opere nel rispetto dell'ambiente, della salute e del benessere delle persone che ci vivono e lavorano.

PANARIA CERAMICA is a member of the Green Building Council ITALIA, this is an organization that promotes in Italy buildings that are environmentally friendly, profitable and healthy places to live and work in.



CERTIFIED ENVIRONMENTAL MANAGEMENT SYSTEM
CQY CERTICALITY
UNI EN ISO 14001:2015



CERTIFIED QUALITY MANAGEMENT SYSTEM
CQY CERTICALITY
UNI EN ISO 9001:2015



EMAS
GESTIONE AMBIENTALE VERIFICATA
reg. n. IT-0400039
Stab. Finale E. (MO)



EMAS
GESTIONE AMBIENTALE VERIFICATA
reg. n. IT-0400039
Stab. Toano (RE)



Ceramics of Italy



100% ECO COMPATIBILE
CERAMICA PANARIA



100% ECO COMPATIBILE
CERAMICA PANARIA
LEED COMPLIANT CREDIT MR



EN 14411
Le DOP sono disponibili sul sito internet www.panaria.it
DOP are available on the website www.panaria.it



GREENGUARD
GREENGUARD
GREENGUARD
GREENGUARD



EPD
PANARIAGroup

I prodotti Panaria possiedono Dichiarazione Ambientale di Prodotto (EPD) specifica di tipo III, certificata da ente terzo indipendente secondo le normative ISO EN 14025 e EN 15904. Disponibile su richiesta.
Panaria products have a type III specific Environmental Product Declaration (EPD). This is certified by an independent third party according to ISO EN 14025 and EN 15904 standards. Available on request.

Seguici su / Follow us on



Group Marketing & Communications - Panariagroup
Maggio 2021

Panaria
ceramica

Via Panaria Bassa, 22/a
41034 Finale Emilia (Modena) - Italy
Tel. +39 0535 95111 - Fax +39 0535 90503
info@panaria.it - panaria.it

PANARIAGROUP INDUSTRIE CERAMICHE S.p.A.
panariagroup.it