

Via Maestra

Un percorso in evoluzione tra tempo e materia
An evolving path between time and matter

Panaria
ceramica



P R () T E C T ®

ANTIBATTERICO - ANTIMICROBIAL

Questa collezione è realizzata
con l'esclusiva tecnologia antibatterica Protect

This collection is made with
the exclusive antimicrobial Protect technology



with MICROBAN®

P R () T E C T ®

Per un abitare sano, sicuro e protetto

To live healthily, safe and secure

Pavimenti e rivestimenti antibatterici ad altissime performance.

Antimicrobial floor and wall coverings with the highest performance.



AZIONE POTENTE

elimina i batteri e ne impedisce la proliferazione.

POWERFUL ACTION

eliminates microbes and prevents their reproduction.



PROTEZIONE CONTINUA

sempre attivo, 24 ore su 24, con e senza luce solare.

CONTINUOUS PROTECTION

always active, 24 hours a day, with and without sunlight.



EFFICACIA ETERNA

grazie alla tecnologia integrata in modo permanente nel prodotto.

ETERNAL EFFECTIVENESS

thanks to the technology permanently integrated into the product.

with **MICROBAN**®

protect.panariagroup.it



La bellezza di sentirsi a casa



The beauty of feeling at home

La memoria del tempo nel fascino di una nuova materia

The memory of time with the charm of a new material

Via Maestra esprime la capacità matura di Panaria di combinare elementi naturali per ottenere una superficie unica, mai vista prima, che diviene emblema di una collezione “madre” da cui iniziare un percorso ricco e affascinante di evoluzione ceramica.

Dalla fusione di pietre diverse nasce un'interpretazione assolutamente personale che unisce creatività e nuove tecnologie con l'esperienza di una radicata cultura ceramica. Con questa premessa ci avviamo insieme lungo una strada nuova ma antica, una via ricca e suggestiva fatta di eleganza e bellezza.

Via Maestra reflects Panaria's advanced skills in combining natural elements to obtain a unique surface, never seen before: an emblem, a "mother" collection where a rich and fascinating journey of ceramic evolution begins. Blending a variety of stones creates an intensely personal style that combines creativity and new technologies with the experience of a long tradition of manufacturing ceramics. This is our concept as we set off together along a contemporary, but antique path. Rich, with outstanding elegance and beauty.



La grande bellezza di una pietra trasversale

The great beauty of a transverse stone



ELEGANTE E MODERNA

Via Maestra combina al meglio gli effetti materici di pietre diverse generando un mix inedito e armonico, ideale per rivestire qualsiasi spazio con carattere raffinato e deciso.

UNIVERSALE E VERSATILE

Grazie a una doppia finitura, Naturale e Strutturato, Via Maestra si presta ad applicazioni trasversali per l'indoor e l'outdoor, in ambito sia residenziale che commerciale.

AMPIA E MODULARE

Il grande formato 120x120 cm caratterizza con forza gli spazi e genera una ricca modularità per nuove soluzioni di posa in abbinamento agli altri formati della collezione.

DECORAZIONI PREZIOSE

Raffinate suggestioni naturali e artistiche, interpretate con preziosi bagliori metallici, si trasformano in un esclusivo accento decorativo per completare ogni ambiente.

CONTINUITÀ IN&OUT

Un'ampiezza di gamma straordinaria, unita a sfumature e tonalità calibrate, è stata pensata per spazi interni ed esterni che si relazionano in continuità, senza interruzioni.

PROTEZIONE ANTIBATTERICA

L'esclusiva tecnologia Protect® garantisce alle superfici e agli ambienti sicurezza ed igienicità per effetto dello scudo di ioni in argento che elimina fino al 99.9% dei batteri.

ELEGANT AND MODERN

Via Maestra combines the texture effects of different stones in the best possible way, creating an unusual, harmonious mix, ideal for cladding any space with a refined, decisive character.

UNIVERSAL AND VERSATILE

Thanks to the two finishes, Naturale and Strutturato, Via Maestra is suitable for transversal settings indoors and outdoors, in residential and in commercial locations.

LARGE AND MODULAR

The large 120x120 cm format emphatically defines spaces and generates a rich variety of possible compositions with new design potential when combined with the other sizes in the collection.

REFINED FINISHES

Elegant, natural and artistic elements, with metallic shimmers, create an exclusive decorative accent to enrich any setting.

CONTINUITY IN&OUT

An extraordinarily large product range and finely balanced shading and tonality, has been designed for indoor and outdoor spaces that connect with each other in continuity, without interruption.

ANTIMICROBIAL PROTECTION

The exclusive Protect® technology guarantees safe and hygienic surfaces and spaces thanks to the silver ion shield integrated in the product, which eliminates up to 99.9% of bacteria.

Una fusione armonica di trame e colori

A harmonious fusion of textures and colors

INDOOR

FINITURE / FINISHES
NATURALE

FORMATI / SIZES
120x120 cm
60x120 cm
60x60 cm
30x60 cm

OUTDOOR

FINITURE / FINISHES
STRUTTURATO

FORMATI / SIZES
60x120 cm
60x60 cm
40x60 cm
30x60 cm

60x90 cm 20 mm



TRAGITI STRUTTURATO

TRAGITI

CAMMINI

PERCORSI

PAESAGGI

INTARSI CAMMINI

FOGLIA ORO PERCORSI

BOTANY



La visione dell'abitare si apre a nuove strade, tra natura e tradizione

The vision of living in a new context,
combining nature and tradition

UN PERCORSO NATURALE

Via Maestra è espressione di un materiale in evoluzione che sedimenta l'esperienza e la cultura ceramica di Panaria nel creare bellezza e funzionalità in diverse tipologie di spazi residenziali, attraverso soluzioni in continuità tra interno ed esterno che si integrano perfettamente con la natura dei luoghi.

A NATURAL WAY

Via Maestra is the expression of an evolving material that highlights Panaria's experience and ceramic culture in creating beauty and functionality in different types of residential spaces, through solutions giving continuity between indoors and outdoors that integrate perfectly with the nature of the surroundings.







Tragitti Naturale 120x120 cm Rect - 48"x48"
Tragitti Strutturato 60x60 cm Rect - 24"x24" _40x60 cm Rect - 16"x24" _30x60 cm Rect - 12"x24"

Un insieme armonico di grafiche e venature per spazi indoor e outdoor

A harmonious combination of graphics and veining for indoor and outdoor spaces





Percorsi fluidi da attraversare ogni giorno, a stretto contatto con la natura

Smooth routes for everyday use, in close contact with nature







Tragitti Naturale 60x120 cm Rect - 24"x48" _Intarsi Tragitti Naturale 60x120 cm Rect - 24"x48"
Tragitti Naturale 60x60 cm Rect - 24"x24"

Rivestimenti senza tempo per uno stile classico dai contorni soft



Timeless finishes for a classic style with soft contours





Muretto Percorsi Naturale 30x60 cm Rect - 12"x24" _Percorsi Naturale 60x120 cm Rect - 24"x48"
Cammini Strutturato 20 mm 60x90 cm Rect - 24"x36"



Muretto Percorsi Naturale 30x60 cm Rect - 12"x24"
Percorsi Naturale 60x120 cm Rect - 24"x48"

Libertà e sicurezza in cucina, circondati da un'assoluta protezione antibatterica

Comfort and safety in the kitchen, surrounded by
complete antimicrobial protection



Un grande formato ad alto spessore soddisfa il desiderio di vivere all'aperto

A large, thick size satisfies the desire to live outdoors







Combinazioni creative tra formati, superfici e decori per arricchire gli spazi del benessere

A creative combination of sizes, surfaces and patterns to enrich wellness areas



Foglia Argento Cammini 60x120 cm Rect - 24"x48" _Mosaico Paesaggi Naturale 30x30 cm Rect - 12"x12"
Paesaggi Naturale 60x120 cm Rect - 24"x48"







Pose variegate sottolineano esterni funzionali e dinamici

Different arrangements emphasise functional,
dynamic exteriors





La progettualità trova una strada aperta, senza confini

Planning gets an open path, without boundaries

UNA SCELTA DI STILE

Via Maestra è in perfetta linea con le ultime tendenze del design e dell'architettura contemporanea che prediligono superfici ampie, in grado di rispondere alla ricerca di un'estetica raffinata e funzionale, pronte ad accogliere nuove soluzioni creative per spazi commerciali di grande fascino.

A CHOICE OF STYLE

Via Maestra is perfectly in line with the latest trends in contemporary design and architecture, which favour large surfaces that respond to the search for refined, functional aesthetics, providing new creative solutions for attractive commercial spaces.

Luminosi accenti decorativi rendono speciale ogni ambiente

Bright design accents make every room special



Foglia Argento Paesaggi 60x120 cm Rect - 24"x48" _Muretto Paesaggi Naturale 30x60 cm Rect - 12"x24"
Paesaggi Naturale 120x120 cm Rect - 48"x48"





Cromie naturali e variegate si fondono con positive vibrazioni naturali

Natural, variegated colors blend together
with positive, natural vibrations











Eleganza misurata per una decorazione cangiante come un tessuto prezioso

Refined elegance for patterns that shimmer like a precious fabric





Percorsi Naturale 60x120 cm Rect - 24"x48"
Percorsi Naturale 120x120 cm Rect - 48"x48" _60x120 cm Rect - 24"x48" _60x60 cm Rect - 24"x24" _30x60 cm Rect - 12"x24"

Appendice



Appendix



LA CERAMICA. UNA SCELTA SICURA.

CERAMICS. A SAFE CHOICE.

Panariagroup La ceramica nella sua forma migliore

Ceramics at their best

La ceramica è un materiale dalle prestazioni uniche e straordinarie.
Ceramics offer unique and outstanding performance.

SICURA
SAFE

IGIENICA
HYGIENIC

DURA A LUNGO
LONG-LASTING

NON EMETTE SOSTANZE CHIMICHE NOCIVE
ZERO VOCs

NON BRUCIA
IT DOES NOT BURN

RESISTENTE
RESISTANT

VERSATILE
VERSATILE

STABILE
STABLE

RICICLABILE
RECYCLABLE

AMA L'AMBIENTE
ENVIRONMENT-FRIENDLY

Panariagroup si distingue con prodotti di qualità superiore.
Panariagroup stands out for its superior quality products.

PIÙ SALUBRI
Grazie all'integrazione della tecnologia antibatterica Protect®.

HEALTHIER
Thanks to the integrated Protect® antimicrobial technology.

PIÙ VERSATILI E ADATTI AD OGNI IMPIEGO
Grazie ad un'ampia disponibilità di tecnologie e componenti ad elevata performance che consentono di ottenere prodotti adatti a destinazioni d'uso differenti.

MORE VERSATILE AND SUITABLE FOR EVERY USE
Thanks to the wide availability of high-performance technologies and components that allow you to obtain products suitable for different uses.

PIÙ FACILI DA PULIRE
Grazie alle nostre esclusive tecniche di lavorazione delle superfici.

EASIER TO CLEAN
Thanks to our exclusive surface processing techniques.

PIÙ SOSTENIBILI
Grazie a un processo produttivo estremamente efficiente in termini di rispetto delle norme ambientali, del consumo di acqua, energia e materie prime.

MORE SUSTAINABLE
Thanks to a production process that is extremely efficient in terms of compliance with environmental standards and consumption of water, energy and raw materials.



20 mm

Gres porcellanato 20 mm per outdoor

20 mm porcelain stoneware for outdoor

Il gres porcellanato 20 mm è il prodotto a massima prestazione tecnica ideale per ambienti esterni, senza rischio di rotture. Favorisce soluzioni in continuità tra ambienti interni ed esterni. Resistente al gelo e agli sbalzi termici presenta elevate caratteristiche antiscivolo, mantiene inalterata nel tempo materia e colore ed è facile da pulire. L'unione perfetta tra qualità estetica ed elevate prestazioni tecniche, per una garanzia di durata senza limiti.

20 mm porcelain stoneware has the highest technical performance of any product and is perfect for outdoor spaces, with no risk of breakage. It enables solutions that create seamless continuity between interior and exterior spaces. Resistant to frost and to thermal shock, it also has heightened anti-slip characteristics, maintains its texture and color over time, and is easy to clean. The perfect union between aesthetic quality and high technical performance, guaranteeing limitless durability.

RESISTENTE E FUNZIONALE

Elevata resistenza meccanica e allo scivolamento, altissima resistenza ai carichi di rottura.

RESISTANT AND FUNCTIONAL

Superior mechanical strength and slip resistance, highly resistant to heavy loads.

FACILE E VERSATILE

Semplice da installare, rimuovere e riutilizzare; facile da pulire. Carrabile quando incollato su massetto.

EASY AND VERSATILE

Simple to install, remove and reuse; easy to clean. Resistant to vehicular passage when applied to a screed with adhesives.

UNA SUPERFICIE ETERNA

Materia e colori stabili nel tempo, eccezionale resistenza alle macchie.

AN ETERNAL SURFACE

The product and its colors remain stable over time and are highly resistant to stains.

ADATTO AD OGNI UTILIZZO IN ESTERNO

Ingelivo e ignifugo, resiste a qualsiasi agente atmosferico, agli sbalzi termici, agli acidi, alle muffe e al sale. Abbinabile ai prodotti da interno per un perfetto coordinamento estetico senza interruzioni.

SUITABLE FOR ALL OUTDOOR USE

Resistant to frost, fire, atmospheric agents, thermal shock, acids, mold and salt. Can be combined with products for interior spaces seamlessly and without interruptions.

ECOLOGICO

Creato nel rispetto e per la salvaguardia dell'ambiente.

ECO-FRIENDLY

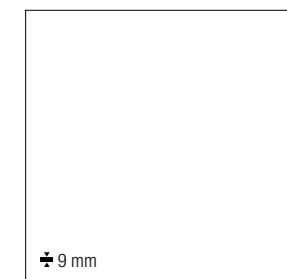
Manufactured in a way which respects and protects the environment.

Via Maestra


GRES PORCELLANATO A MASSA COLORATA_COLOURED-BODY PORCELAIN STONEWARE

DESTINAZIONI D'USO_INTENDED USE: NATURALE    STRUTTURATO 

PERCORSI



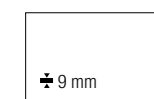
120x120 cm Rect - 48"x48"
NATURALE



60x120 cm Rect - 24"x48"
NATURALE
60x120 cm Rect - 24"x48"
STRUTTURATO*



60x60 cm Rect - 24"x24"
NATURALE
60x60 cm Rect - 24"x24"
STRUTTURATO*

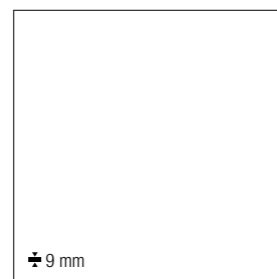


40x60 cm Rect - 16"x24"
STRUTTURATO*




30x60 cm Rect - 12"x24"
NATURALE
30x60 cm Rect - 12"x24"
STRUTTURATO*

TRAGITTI



120x120 cm Rect - 48"x48"
NATURALE



60x120 cm Rect - 24"x48"
NATURALE
60x120 cm Rect - 24"x48"
STRUTTURATO*



60x60 cm Rect - 24"x24"
NATURALE
60x60 cm Rect - 24"x24"
STRUTTURATO*



40x60 cm Rect - 16"x24"
STRUTTURATO*



30x60 cm Rect - 12"x24"
NATURALE
30x60 cm Rect - 12"x24"
STRUTTURATO*

* Protezione antibatterica non presente_No antimicrobial protection

PROTECT
ANTIBATTERICO - ANTIMICROBIAL

Via Maestra

GRES PORCELLANATO A MASSA COLORATA_COLOURED-BODY PORCELAIN STONEWARE

DESTINAZIONI D'USO_INTENDED USE: NATURALE    STRUTTURATO 

CAMMINI




120x120 cm Rect - 48"x48"
NATURALE



60x120 cm Rect - 24"x48"
NATURALE
60x120 cm Rect - 24"x48"
STRUTTURATO*



60x60 cm Rect - 24"x24"
NATURALE
60x60 cm Rect - 24"x24"
STRUTTURATO*



40x60 cm Rect - 16"x24"
STRUTTURATO*

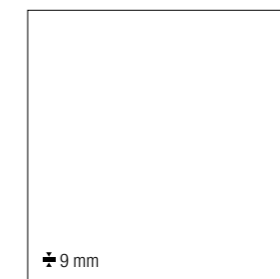


30x60 cm Rect - 12"x24"
NATURALE
30x60 cm Rect - 12"x24"
STRUTTURATO*

* Protezione antibatterica non presente_No antimicrobial protection

PROTECT
ANTIBATTERICO - ANTIMICROBIAL

PAESAGGI




120x120 cm Rect - 48"x48"
NATURALE



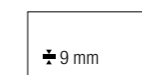
60x120 cm Rect - 24"x48"
NATURALE
60x120 cm Rect - 24"x48"
STRUTTURATO*



60x60 cm Rect - 24"x24"
NATURALE
60x60 cm Rect - 24"x24"
STRUTTURATO*



40x60 cm Rect - 16"x24"
STRUTTURATO*



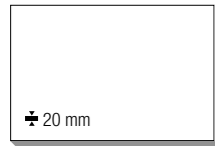
30x60 cm Rect - 12"x24"
NATURALE
30x60 cm Rect - 12"x24"
STRUTTURATO*

Via Maestra

GRES PORCELLANATO A MASSA COLORATA_COLOURED-BODY PORCELAIN STONEWARE

DESTINAZIONI D'USO_INTENDED USE: NATURALE    STRUTTURATO 

20 mm



60x90 cm Rect - 24"x36"
STRUTTURATO*

Disponibile in tutti i colori_All colors available

* Protezione antibatterica non presente_No antimicrobial protection

PROTECT
ANTIBATTERICO - ANTIMICROBIAL

Via Maestra

GRES PORCELLANATO A MASSA COLORATA_COLOURED-BODY PORCELAIN STONEWARE

PROTECT
ANTIBATTERICO - ANTIMICROBIAL

DECORI_DECORS



INTARSI PERCORSI
60x120 cm Rect - 24"x48"
NATURALE
± 9 mm



INTARSI TRAGITTI
60x120 cm Rect - 24"x48"
NATURALE
± 9 mm



INTARSI CAMMINI
60x120 cm Rect - 24"x48"
NATURALE
± 9 mm



INTARSI PAESAGGI
60x120 cm Rect - 24"x48"
NATURALE
± 9 mm



FOGLIA ORO PERCORSI*
60x120 cm Rect - 24"x48"
± 9 mm



FOGLIA ORO TRAGITTI*
60x120 cm Rect - 24"x48"
± 9 mm



FOGLIA ARGENTO CAMMINI*
60x120 cm Rect - 24"x48"
± 9 mm



FOGLIA ARGENTO PAESAGGI*
60x120 cm Rect - 24"x48"
± 9 mm

INTARSI - FOGLIA ORO - FOGLIA ARGENTO:
Posare solo a parete_Recommended only for wall applications

* Protezione antibatterica non presente_No antimicrobial protection

Via Maestra

GRES PORCELLANATO A MASSA COLORATA_COLOURED-BODY PORCELAIN STONEWARE

PROTECT
ANTIBATTERICO - ANTIMICROBIAL

DECORI_DECORS



MURETTO PERCORSI
30x60 cm Rect - 12"x24"
NATURALE
± 9 mm




MURETTO TRAGITTI
30x60 cm Rect - 12"x24"
NATURALE
± 9 mm




MURETTO CAMMINI
30x60 cm Rect - 12"x24"
NATURALE
± 9 mm



MURETTO PAESAGGI
30x60 cm Rect - 12"x24"
NATURALE
± 9 mm



MOSAICO 16 PEZZI PERCORSI
30x30 cm Rect - 12"x12"
NATURALE
± 9 mm



MOSAICO 16 PEZZI TRAGITTI
30x30 cm Rect - 12"x12"
NATURALE
± 9 mm



MOSAICO 16 PEZZI CAMMINI
30x30 cm Rect - 12"x12"
NATURALE
± 9 mm



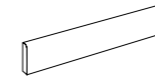
MOSAICO 16 PEZZI PAESAGGI
30x30 cm Rect - 12"x12"
NATURALE
± 9 mm

Via Maestra

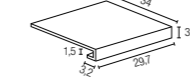
GRES PORCELLANATO A MASSA COLORATA_COLOURED-BODY PORCELAIN STONEWARE

PROTECT
ANTIBATTERICO - ANTIMICROBIAL

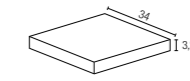
PEZZI SPECIALI_TRIM PIECES



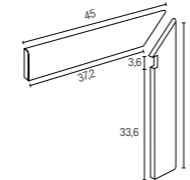
BATTISCOPA**
7,5x60 cm Rect - 3"x24"
NATURALE
± 10 mm



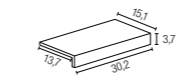
GRADONE A COSTA RETTA**
30x34 cm Rect - 12"x13^{3/8}"
NATURALE
± 9 mm



ANGOLO GRADONE A COSTA RETTA**
34x34 cm - 13^{3/8}"x13^{3/8}"
NATURALE
± 9 mm



BATTISCOPA SCALA (kit 2 pezzi) DX/SX**
7,5x45 cm - 3"x18"
NATURALE
± 10 mm



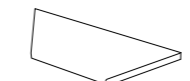
ELEMENTO "L" **
15x30x4 cm Rect - 6"x12"x1^{9/16}"
STRUTTURATO*
± 9 mm

Realizzato tramite incollaggio
Made by gluing

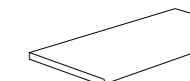
20 mm



COSTA TORO ANGOLARE DX**
30x90 cm Rect - 12"x36"
STRUTTURATO*
± 20 mm



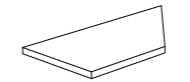
COSTA TORO ANGOLARE SX**
30x90 cm Rect - 12"x36"
STRUTTURATO*
± 20 mm



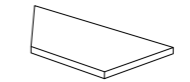
COSTA TORO**
30x90 cm Rect - 12"x36"
STRUTTURATO*
± 20 mm



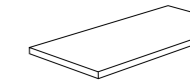
COSTA TORO GRIP**
30x90 cm Rect - 12"x36"
STRUTTURATO*
± 20 mm



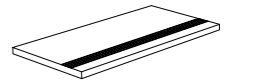
COSTA RETTA ANGOLARE DX**
30x90 cm Rect - 12"x36"
STRUTTURATO*
± 20 mm



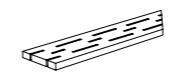
COSTA RETTA ANGOLARE SX**
30x90 cm Rect - 12"x36"
STRUTTURATO*
± 20 mm



COSTA RETTA**
30x90 cm Rect - 12"x36"
STRUTTURATO*
± 20 mm



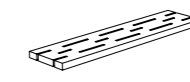
COSTA RETTA GRIP**
30x90 cm Rect - 12"x36"
STRUTTURATO*
± 20 mm



GRIGLIA ANGOLARE DX**
15x45 cm Rect - 6"x18"
STRUTTURATO*
± 20 mm



GRIGLIA ANGOLARE SX**
15x45 cm Rect - 6"x18"
STRUTTURATO*
± 20 mm



GRIGLIA**
15x45 cm Rect - 6"x18"
STRUTTURATO*
± 20 mm

PEZZI SPECIALI 20 mm: venduti solo a scatole complete, lavorati solo su richiesta, consegna 30 gg
TRIM PIECES 20 mm: only full boxes sold, manufactured only upon special request, 30 days delivery

**Disponibili in tutti i colori_All colors available

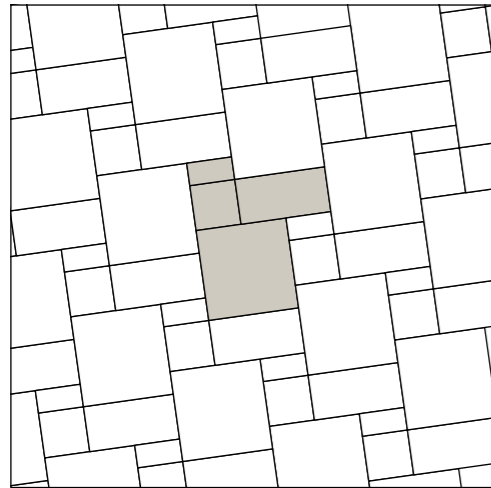
* Protezione antibatterica non presente_No antimicrobial protection

Via Maestra

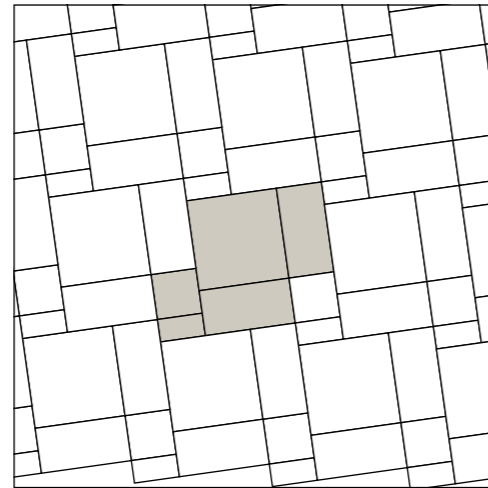
GRES PORCELLANATO A MASSA COLORATA_COLOURED-BODY PORCELAIN STONEWARE

PR()TECT
ANTIBATTERICO - ANTIMICROBIAL

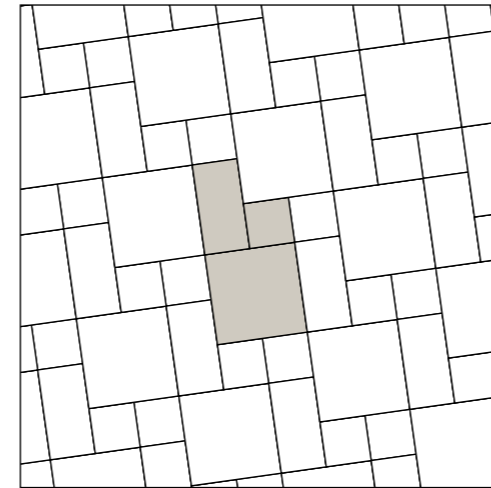
SOLUZIONI DI POSA INDOOR_INDOOR LAYING SOLUTIONS



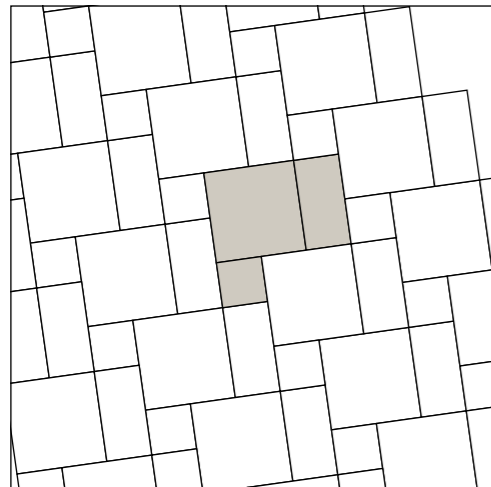
MODULO_MODULE 1	
4 FORMATI_SIZES	%
120x120 cm - 48"x48"	53,33
60x120 cm - 24"x48"	26,67
60x60 cm - 24"x24"	13,33
30x60 cm - 12"x24"	6,67



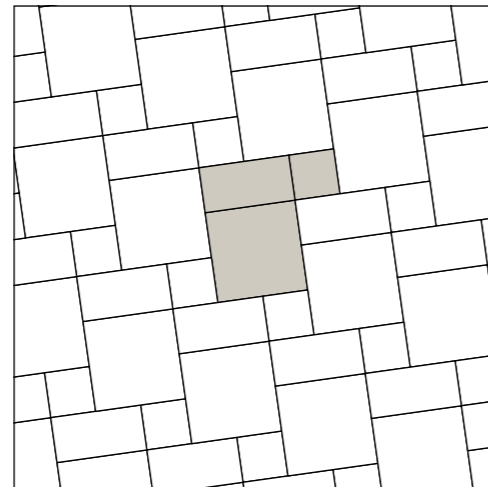
MODULO_MODULE 2	
4 FORMATI_SIZES	%
120x120 cm - 48"x48"	42,11
60x120 cm - 24"x48"	42,11
60x60 cm - 24"x24"	10,52
30x60 cm - 12"x24"	5,26



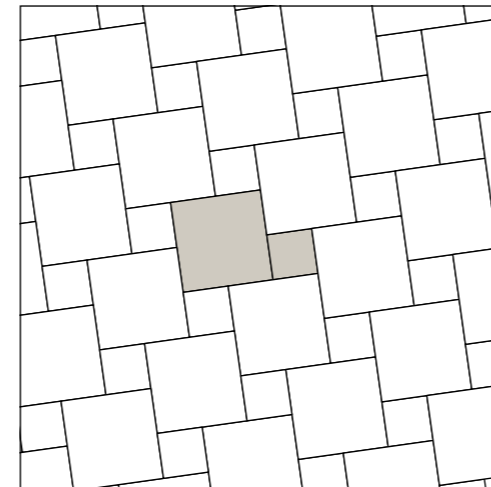
MODULO_MODULE 3	
3 FORMATI_SIZES	%
120x120 cm - 48"x48"	57,14
60x120 cm - 24"x48"	28,57
60x60 cm - 24"x24"	14,29



MODULO_MODULE 4	
3 FORMATI_SIZES	%
120x120 cm - 48"x48"	57,14
60x120 cm - 24"x48"	28,57
60x60 cm - 24"x24"	14,29



MODULO_MODULE 5	
3 FORMATI_SIZES	%
120x120 cm - 48"x48"	57,14
60x120 cm - 24"x48"	28,57
60x60 cm - 24"x24"	14,29




MODULO_MODULE 6	
2 FORMATI_SIZES	%
120x120 cm - 48"x48"	80,00
60x60 cm - 24"x24"	20,00

Via Maestra

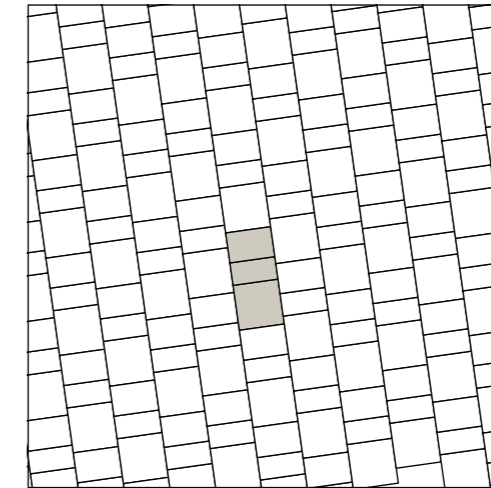
GRES PORCELLANATO A MASSA COLORATA_COLOURED-BODY PORCELAIN STONEWARE

PR()TECT
ANTIBATTERICO - ANTIMICROBIAL


SOLUZIONI DI POSA OUTDOOR_OUTDOOR LAYING SOLUTIONS



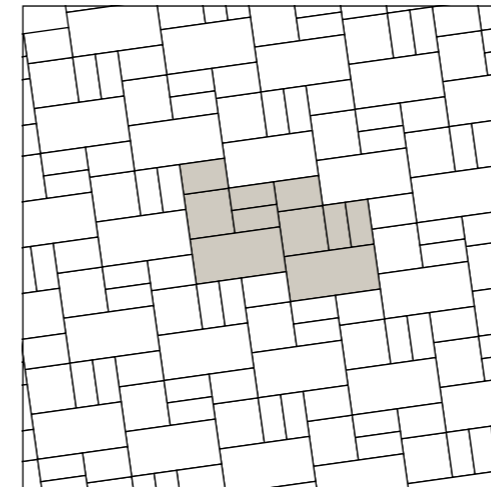
MODULO_MODULE 1	
3 FORMATI_SIZES	%
60x60 cm - 24"x24"	46,15
40x60 cm - 16"x24"	30,77
30x60 cm - 12"x24"	23,08



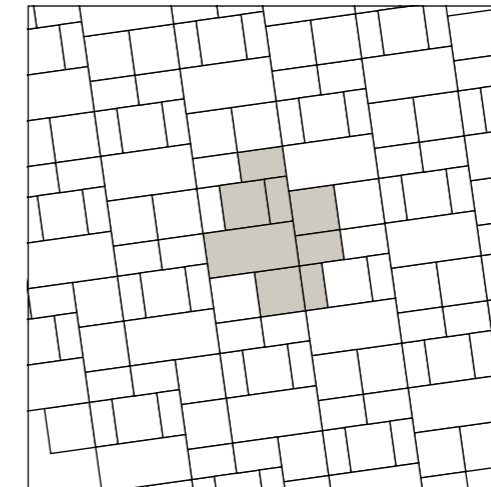
MODULO_MODULE 2	
3 FORMATI_SIZES	%
60x60 cm - 24"x24"	46,15
40x60 cm - 16"x24"	30,77
30x60 cm - 12"x24"	23,08



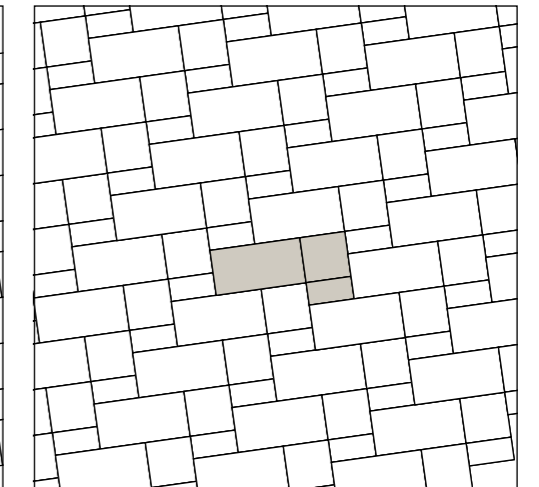
MODULO_MODULE 3	
2 FORMATI_SIZES	%
40x60 cm - 16"x24"	57,14
30x60 cm - 12"x24"	42,86



MODULO_MODULE 4	
4 FORMATI_SIZES	%
60x120 cm - 24"x48"	42,86
60x60 cm - 24"x24"	21,43
40x60 cm - 16"x24"	14,28
30x60 cm - 12"x24"	21,43



MODULO_MODULE 5	
4 FORMATI_SIZES	%
60x120 cm - 24"x48"	27,27
60x60 cm - 24"x24"	40,91
40x60 cm - 16"x24"	18,18
30x60 cm - 12"x24"	13,64



MODULO_MODULE 6	
3 FORMATI_SIZES	%
60x120 cm - 24"x48"	57,14
60x60 cm - 24"x24"	28,57
30x60 cm - 12"x24"	14,29

Via Maestra

GRES PORCELLANATO A MASSA COLORATA_COLOURED-BODY PORCELAIN STONEWARE

PROTECT
ANTIBATTERICO - ANTIMICROBIAL

PERCORSI



Via Maestra

GRES PORCELLANATO A MASSA COLORATA_COLOURED-BODY PORCELAIN STONEWARE

PROTECT
ANTIBATTERICO - ANTIMICROBIAL

TRAGITTI



Via Maestra

GRES PORCELLANATO A MASSA COLORATA_COLOURED-BODY PORCELAIN STONEWARE

PROTECT
ANTIBATTERICO - ANTIMICROBIAL

CAMMINI



Via Maestra

GRES PORCELLANATO A MASSA COLORATA_COLOURED-BODY PORCELAIN STONEWARE

PROTECT
ANTIBATTERICO - ANTIMICROBIAL

PAESAGGI



Via Maestra















GRES PORCELLANATO A MASSA COLORATA_COLOURED-BODY PORCELAIN STONEWARE

PROTECT
ANTIBATTERICO - ANTIMICROBIAL

CARATTERISTICHE TECNICHE_TECHNICAL FEATURES

GRES PORCELLANATO A MASSA COLORATA_COLOURED-BODY PORCELAIN STONEWARE

ISO 13006-G (Gruppo / Group B1a-UGL) • EN 14411-G (Gruppo / Group B1a-UGL) • ANSI A137.1 - UGL (Porcelain tiles - P1 Class)

CARATTERISTICA TECNICA TECHNICAL FEATURES	METODO DI PROVA TEST METHOD	REQUISITI PRESCRITTI REQUIRED VALUES	VALORI MEDI AVERAGE VALUES
 ASSORBIMENTO D'ACQUA WATER ABSORPTION	ISO 10545-3 ASTM C373	≤ 0,5%	0,05%
 SFORZO DI ROTTURA (S) BREAKING STRENGTH	ISO 10545-4 ASTM C648	≥ 1300 N ≥ 250 lbf	1.800 N 9 mm 13.600 N 20 mm 400 lbf 9 mm 2.800 lbf 20 mm
 RESISTENZA ALLA FLESSIONE MODULUS OF RUPTURE	ISO 10545-4	≥ 35 N/mm ²	50 N/mm²
 RESISTENZA ALL'ABRASIONE PROFONDA DEEP ABRASION RESISTANCE	ISO 10545-6 ASTM C1243	≤ 175 mm ³	145 mm³
 DILATAZIONE TERMICA LINEARE LINEAR THERMAL EXPANSION	ISO 10545-8 ASTM C372	Requisito non previsto No provision	α ≤ 7 x 10⁻⁶ °C⁻¹ α ≤ 4,4 x 10⁻⁶ °F⁻¹ / α ≤ 8 x 10⁻⁶ °C⁻¹
 RESISTENZA ALLE MACCHIE STAIN RESISTANCE	ISO 10545-14 ASTM C1378	Classe / Class 3 Min. As indicated by manufacturer	5 RESISTENTE / RESISTANT A RESISTANT
 RESISTENZA ALL'ATTACCO CHIMICO^(*) CHEMICAL RESISTANCE ^(*)	ISO 10545-13 ASTM C650	Come indicato dal produttore As indicated by manufacturer	LA-HA RESISTENTE / RESISTANT A RESISTANT
 RESISTENZA AL GELO FROST RESISTANCE	ISO 10545-12 ASTM C1026	Nessuna alterazione / No alteration As indicated by manufacturer	RESISTENTE / RESISTANT RESISTANT
 RESISTENZA ALLO SCIVOLAMENTO SLIP RESISTANCE	DIN 51130 DIN 51097 BCR-TORTUS ANSI A326.3 AS/NZS 4586 BS 7976-2	- - - - -	R10 Naturale R11 Strutturato B (A+B) Naturale C (A+B+C) Strutturato μ > 0,40 DCOF ≥ 0,42 P3 Naturale P4 Strutturato PTV 36+ wet (Sl. 96) Naturale PTV 36+ wet (Sl. 96 - Sl. 55) Strutturato
 STONALIZZAZIONE SHADE VARIATION	ANSI A137.1	Come indicato dal produttore As indicated by manufacturer	V3 Variazioni moderate / Moderate variation
 REAZIONE AL FUOCO FIRE REACTION	EN 13823 EN 9239-1 ASTM E84	CPR (UE) 305/2011, 2000/147/CE, UNI EN 13501-1	Classe / Class A1 (parete / wall) Classe / Class A1fl (pavimento / floor) Class A
 CONDUCIBILITA' TERMICA THERMAL CONDUCTIVITY	EN 12524	-	λ = 1,3 W/m °K / 0,7 BTU/ft h °F
 FUGA MINIMA CONSIGLIATA^(**) RECOMMENDED MINIMUM JOINT ^(**)	RECT (INTERNO / INDOOR) ESTERNO / OUTDOOR	- -	2 mm 5-6 mm circa /approx.
 SPESSORE THICKNESS	FORMATI_SIZES 120x120 cm - 48"x48" 60x120 cm - 24"x48" 60x60 cm - 24"x24" 40x60 cm - 16"x24" 30x60 cm - 12"x24" 60x90 cm - 24"x36"	- - - - - -	9 mm 20 mm

(*) Ad esclusione dell'acido fluoridrico e derivati_Excluding hydrofluoric acid and its derivatives








(**) Salvo diversa indicazione dei Codici di Posa Nazionali. La larghezza delle fughe deve comunque essere decisa dalla Direzione Lavori
The width of grout joints must be established by the installation supervisor, unless grout widths are regulated by national laying standards

Via Maestra

GRES PORCELLANATO A MASSA COLORATA_COLOURED-BODY PORCELAIN STONEWARE

PROTECT
ANTIBATTERICO - ANTIMICROBIAL

IMBALLAGGI E PESI_PACKINGS AND WEIGHTS

DESCRIZIONE Description	FORMATI Sizes	SCATOLA_Box				PALLET		
								
FONDO NATURALE	120x120 ^{RECT}	1	31,8	1,44	-	28	890,4	40,32
FONDO NATURALE / STRUTTURATO	60x120 ^{RECT}	2	31,8	1,44	-	36	1144,8	51,84
FONDO NATURALE / STRUTTURATO	60x60 ^{RECT}	4	31,8	1,44	-	32	1017,6	46,08
FONDO STRUTTURATO	40x60 ^{RECT}	5	26,5	1,2	-	48	1272	57,6
FONDO NATURALE / STRUTTURATO	30x60 ^{RECT}	9	35	1,62	-	32	1120	51,84
FONDO STRUTTURATO 20 mm	60x90 ^{RECT}	1	25	0,54	-	40	1000	21,6
INTARSI NATURALE	60x120 ^{RECT}	2	31,8	1,44	-	15	477	21,6
FOGLIA ORO - FOGLIA ARGENTO	60x120 ^{RECT}	1	15,9	0,72	-	30	477	21,6
MURETTO NATURALE	30x60 ^{RECT}	4	15	0,72	-	30	450	21,6
MOSAICO 16 PEZZI NATURALE	30x30 ^{RECT}	4	7,5	0,36	-	78	585	28,08
BATTISCOPA NATURALE	7,5x60 ^{RECT}	12	11,61	0,54	7,2	60	696,6	32,4
BATTISCOPA SCALA KIT (2 PZ.) NATURALE	7,5x45	5	7,5	0,337	-	-	-	-
GRADONE A COSTA RETTA NATURALE	30x34 ^{RECT}	6	16,625	0,612	-	30	498,75	18,36
ANGOLO GRADONE A COSTA RETTA NATURALE	34x34	2	6,27	0,231	-	48	300,96	11,097
ELEMENTO "L" STRUTTURATO	15x30xh4 ^{RECT}	8	8,74	0,36	2,4	48	419,52	17,28
COSTA TORO STRUTTURATO 20 mm	30x90 ^{RECT}	1	12,2	0,27	-	32	390,4	8,64
COSTA TORO ANGOLARE STRUTTURATO 20 mm	30x90 ^{RECT}	1	10,2	0,225	-	32	326,4	7,2
COSTA TORO GRIP STRUTTURATO 20 mm	30x90 ^{RECT}	1	12,2	0,27	-	32	390,4	8,64
COSTA RETTA STRUTTURATO 20 mm	30x90 ^{RECT}	1	12,2	0,27	-	32	390,4	8,64
COSTA RETTA ANGOLARE STRUTTURATO 20 mm	30x90 ^{RECT}	1	10,2	0,225	-	32	326,4	7,2
COSTA RETTA GRIP STRUTTURATO 20 mm	30x90 ^{RECT}	1	12,2	0,27	-	32	390,4	8,64
GRIGLIA STRUTTURATO 20 mm	15x45 ^{RECT}	4	11,2	0,27	-	48	537,6	12,96
GRIGLIA ANGOLARE STRUTTURATO 20 mm	15x45 ^{RECT}	4	10	0,225	-	48	480	10,8

Via Maestra

GRES PORCELLANATO A MASSA COLORATA_COLOURED-BODY PORCELAIN STONEWARE

P R () T E C T
ANTIBATTERICO - ANTIMICROBIAL

DESTINAZIONI D'USO_INTENDED USE

LEGENDA_KEY



RESIDENZIALE
RESIDENTIAL

Cucine, bagni, living e ogni altro ambiente di uso residenziale.

Kitchens, bathrooms, living rooms and other residential environments.



COMMERCIALE LEGGERO
LIGHT COMMERCIAL

Uffici, uffici aperti al pubblico, sale d'attesa, negozi, bagni pubblici, aree comuni condominiali, sale di ristoranti, autosaloni, bar, cinema, ambulatori/cliniche, camere e bagni di hotel.

Offices, offices open to the general public, waiting rooms, shops, public bathrooms, common apartment block areas, restaurant dining rooms, car showrooms, bars, cinemas, surgeries/clinics, hotel rooms and bathrooms.



COMMERCIALE INTENSIVO
INTENSIVE COMMERCIAL

Aree comuni di centri commerciali, hall di hotel, mense, fast food, discoteche, ospedali, scuole, musei, luoghi di culto, aeroporti, stazioni.

Common areas of shopping centres, hotel foyers, canteens, fast food restaurants, dance clubs, hospitals, schools, museums, places of worship, airports, stations.



ESTERNI
OUTDOOR

Prevalentemente per ambienti esterni nei quali è richiesta una pavimentazione con prestazioni antiscivolo.

Mainly for external areas that require flooring with anti-slip characteristics.

CERTIFICAZIONI_CERTIFICATIONS



USGBC
MEMBER

La scheda LEED della serie Via Maestra è disponibile su richiesta.
LEED card Via Maestra series is available on request.

PANARIA CERAMICA è membro del U.S. Green Building Council, organizzazione degli Stati Uniti che promuove la realizzazione di edifici ed opere nel rispetto dell'ambiente, della salute e del benessere delle persone che ci vivono e lavorano.

PANARIA CERAMICA is a member of the U.S. Green Building Council: this is an organisation that promotes buildings that are environmentally responsible, profitable and healthy places to live and work.



La scheda LEED della serie Via Maestra è disponibile su richiesta.
LEED card Via Maestra series is available on request.

PANARIA CERAMICA è membro di Green Building Council ITALIA, organizzazione che promuove sul territorio italiano la realizzazione di edifici ed opere nel rispetto dell'ambiente, della salute e del benessere delle persone che ci vivono e lavorano.

PANARIA CERAMICA is a member of the Green Building Council ITALIA, this is an organization that promotes in Italy buildings that are environmentally friendly, profitable and healthy places to live and work in.



PANARIAGroup
I prodotti Panaria possiedono Dichiarazione Ambientale di Prodotto (EPD) specifica di tipo III, certificata da ente terzo indipendente secondo le normative ISO EN 14025 e EN 15904. Disponibile su richiesta.
Panaria products have a type III specific Environmental Product Declaration (EPD). This is certified by an independent third party according to ISO EN 14025 and EN 15904 standards. Available on request.

Via Maestra

GRES PORCELLANATO A MASSA COLORATA_COLOURED-BODY PORCELAIN STONEWARE

P R () T E C T
ANTIBATTERICO - ANTIMICROBIAL

PANARIA E L'AMBIENTE_PANARIA AND THE ENVIRONMENT



RIUTILIZZO DEL 100% DEGLI SCARTI CRUDI
100% REUSE OF UNFIRED TILES

Il 100% degli scarti crudi sono riutilizzati nel ciclo produttivo, riducendo così l'estrazione di materie prime da cava e contribuendo in modo sensibile alla salvaguardia delle risorse naturali.

Crude waste generated by the process is reintegrated in the production cycle with no costs for the environment. This contributes to the safeguard of natural resources.



RIUTILIZZO/RICICLO DEL 100% DEGLI SCARTI COTTI
100% REUSE/RECYCLING OF THE INDUSTRIAL WASTE - FIRED TILES

Gli scarti cotti sono completamente riutilizzati nel ciclo produttivo. Inoltre, a fine vita, le piastrelle Panaria possono essere riciclate come inerti per sottofondi di strade ed edifici, riducendo così l'uso di ghiaia ed inerti naturali comunemente utilizzati in edilizia.

The waste-fired tiles are fully reused in the production cycle. In addition, at the end of life, the tiles Panaria can be recycled as materials for substrates for roads and buildings, thus reducing the use of gravel and natural aggregates commonly used in building.



RICICLO DEL 100% DEI RIFIUTI NON CERAMICI
100% INDUSTRIAL WASTE RECYCLED - NON CERAMIC WASTE

Il 100% dei rifiuti non ceramici derivanti dalle attività produttive è gestito in modo differenziato e riciclato in altri processi produttivi.

The totality of the non ceramic waste is differentiated and recycled in other production cycles.



RIUTILIZZO DEL 100% DELLE ACQUE DI PROCESSO
100% WASTE WATER RECYCLED

Per salvaguardare questa importante risorsa naturale Panaria riutilizza il 100% delle acque reflue derivanti dal ciclo di produzione, riducendo fino all'80% il fabbisogno idrico degli stabilimenti.

The water used in the production process is 100% recycled. The water demand is reduced up to 80% by this mean. No industrial water is discharged in the ecosystem.



UTILIZZO DI IMBALLAGGI 100% RICICLABILI
100% RECYCLABLE MATERIAL USED FOR PACKING

I materiali impiegati per gli imballaggi dei prodotti Panaria (quali scatole, cartone, plastica, palette in legno, etc.) sono completamente riciclabili.

The materials used for the packing of Panaria products are completely recyclable. These materials include carton boxes, plastic materials, wooden pallets, etc.



MINIME EMISSIONI IN ATMOSFERA
LOW EMISSIONS IN THE ATMOSPHERE

L'uso delle migliori tecnologie produttive permette di ridurre al minimo le emissioni in atmosfera, con livelli 10 volte inferiori ai severi limiti ambientali richiesti della legislazione italiana.

Panaria complies strictly to Italian Standards with a very small amount of gas emissions in the atmosphere. The high quality of the technology used keeps our emissions 10 times inferior the allowed limits.



FORTE RIDUZIONE DEI CONSUMI ENERGETICI
METHANE CONSUMPTION IS HIGHLY REDUCED

L'uso di tecnologie all'avanguardia e di soluzioni impiantistiche ottimali riducono sensibilmente l'uso di gas metano nel processo produttivo.

By the use of up to date technologies and customized installations.



PALLET FAO
PALLET FAO

Panaria utilizza pallet senza corteccia (DB) conformi allo standard IPPC/FAO ISPM 15, offrendo quindi ai Paesi importatori ogni garanzia per la salvaguardia del proprio patrimonio forestale.

Panaria uses debarked pallets (DB) for its shipments, in accordance with the IPPC/FAO ISPM 15 standards. This is a further warranty for the forest safeguard of the importing Countries, dealing with PANARIA.

Seguici su / Follow us on



Panaria
ceramica

Via Panaria Bassa, 22/a
41034 Finale Emilia (Modena) - Italy
Tel. +39 0535 95111 - Fax +39 0535 90503
info@panaria.it - panaria.it

PANARIAGROUP INDUSTRIE CERAMICHE S.p.A.
panariagroup.it